

Arquivo Permanente	Tombo 5094
CTA	2 2
Diretoria	1 1
Relatórios de Atividades	8.0

FUNDAÇÃO DE AMPARO
À PESQUISA DO
ESTADO DE SÃO PAULO

relatório
das
atividades

1974

**FUNDAÇÃO DE AMPARO À PESQUISA DO ESTADO
DE SÃO PAULO**

MEMBROS DO CONSELHO SUPERIOR

Representantes do Governo do Estado:

Emilio Mattar
Hélio Helene
João Manuel Cardoso de Mello
José E. Mindlin
José Francisco Camargo
Lenita Corrêa Camargo

Representantes da Universidade de São Paulo:

Eduardo Marcondes Machado
Eurípedes Simões de Paula
Walter Borzani
(Vice-Presidente em exercício da Presidência)

**Representantes dos Institutos Isolados de Ensino
Superior e Pesquisa:**

Fernando A. M. de Azevedo Corrêa
Nelson de Jesus Parada
Osmar Sinelli

MEMBROS DO CONSELHO TÉCNICO ADMINISTRATIVO

Jayme Arcoverde de Albuquerque Cavalcanti
Diretor-Presidente do Conselho Técnico-Administrativo

Oscar Sala
Diretor-Científico

Alberto Bononi
Diretor-Administrativo

FUNDAÇÃO DE AMPARO À PESQUISA DO ESTADO DE SÃO PAULO

RELATÓRIO
DAS
ATIVIDADES
1973

1974

ÍNDICE

I – RELATÓRIO DO DIRETOR-PRESIDENTE	7
II – RELATÓRIO DO DIRETOR-CIENTÍFICO	11
III – RELATÓRIO DA DIRETORIA-ADMINISTRATIVA	13
IV – ESTATÍSTICA (Quadros, gráficos e relações)	15
V – BALANÇOS E ANEXOS	49
VI – RELATÓRIO DA AUDITORIA E CONTABILIDADE	95
VII – CONVENIO UNIÃO-ESTADO-FAPESP	103
a) Instituto Agrônômico	105
b) Instituto Biológico	106
c) Instituto de Economia Agrícola	107
d) Instituto de Tecnologia de Alimentos	108
e) Instituto de Zootecnia	108
f) Administração de Convênio	108
VIII – AUXÍLIOS CONCEDIDOS EM 1973	109
a) Setor de Agronomia	111
b) Setor de Arquitetura	112
c) Setor de Astronomia	113
d) Setor de Biologia	113
e) Setor de Economia	119
f) Setor de Física	119
g) Setor de Geografia	121
h) Setor de Geologia	121
i) Setor de História	122
j) Setor de Humanas e Sociais	123
l) Setor de Matemática	124
m) Setor de Médicas	125

n) Setor de Professores Estrangeiros	130
o) Setor de Psicologia	136
p) Setor de Publicações	137
q) Setor de Química	137
r) Setor de Simpósios	142
s) Setor de Tecnológicas e Industriais	144
IX — BOLSAS CONCEDIDAS EM 1973	149
a) Setor de Agronomia	151
b) Setor de Arquitetura	155
c) Setor de Astronomia	155
d) Setor de Biologia	158
e) Setor de Economia	182
f) Setor de Física	184
g) Setor de Geografia	204
h) Setor de Geologia	206
i) Setor de História	209
j) Setor de Humanas e Sociais	211
l) Setor de Matemática	223
m) Setor de Médicas	227
n) Setor de Psicologia	243
o) Setor de Publicações	245
p) Setor de Química	245
q) Setor de Tecnológicas e Industriais	256
X — EXAMES DE PROJETOS	275
XI — RELAÇÃO DOS AUXÍLIOS E BOLSAS CONCEDIDOS NO PERÍODO DE 1962 A 1973	289

RELATÓRIO DO DIRETOR-PRESIDENTE

O ano de 1973 foi, sem a menor dúvida, o período mais favorável para o desenvolvimento das atividades da Fundação de Amparo à Pesquisa, desde 1962, quando foi instituída.

Acredito que a causa determinante deste fato é bastante complexa. Ele é devido, em parte, à nova orientação da FAPESP que, através de pesquisas feitas pela Diretoria Científica e suas assessorias, tem modificado sua política de Ciência em um sentido ainda mais produtivo, mas, é devido também à sólida disposição do Governo do Estado, de trabalhar em estreita colaboração com o Governo Federal, associando-se ao seu Plano Básico de Desenvolvimento Científico e Tecnológico.

A boa disposição do atual Governo de São Paulo constata-se através do forte apoio econômico que vem prestando à Fundação de Amparo à Pesquisa. Não só não lhe deve um único centavo da subvenção estabelecida, mas ainda concedeu-lhe, neste ano, e pela primeira vez na vida da FAPESP, uma suplementação ao seu orçamento. Esta suplementação foi da ordem de Cr\$ 5.000.000,00.

A Fundação conta atualmente com um patrimônio de Cr\$ 39.470.791,82. Houve, portanto, em relação ao ano anterior, um aumento de Cr\$ 4.116.299,13. O total é representado por bens e valores.

A estabilidade financeira da Fundação continua a ser uma garantia para a execução de seus planos. Este talvez seja um fato virgem na América Latina, onde a execução integral dos orçamentos nem sempre é possível, devido a cortes forçados, durante o ano, nas verbas inicialmente concedidas. Digo cortes forçados porque ocorrem como consequência de instabilidades econômicas imprevisíveis, de origem interna ou externa ao país. Contrastando com esta situação, a Fundação teve, em seu orçamento de 1973, um acréscimo substancial em sua verba. Além disto, há promessas bem fundadas de que, para 1974, a subvenção estadual à FAPESP será elevada de 0,5% para 1% da receita do Estado, o que lhe permitirá desenvolver uma ação muito mais profícua.

Não faltam à Fundação campos onde desenvolver sua atividade. Grande parte de sua verba tem sido dispendida na formação de pessoal, de novos pesquisadores, dos quais, em muitos campos, não existe até hoje sequer uma massa crítica. A concessão de bolsas para este efeito tem sido, porém, cada vez mais policiada, para evitar abusos. Um grande estudo vem sendo feito, abrangendo todos os casos de bolsas concedidas desde 1962, para ser verificado o aproveitamento dos bolsistas. Para este trabalho serão utilizados serviços de computador.

Quanto à modificação introduzida pela Diretoria Científica no sistema de assessoria, em 1972, com a entrega de grandes áreas a assessores-coordenadores, conforme consta do relatório daquele ano, constituiu-se numa importantíssima experiência em 1973, a qual surtiu, na opinião do Prof. Oscar Sala, os melhores efeitos.

Outra grande modificação na política da Fundação, que continua a dar grandes resultados, é a que se refere aos grandes projetos integrados, no qual tomam parte não só vários cientistas, mas também várias instituições. Os frutos colhidos no projeto BIOQ-FAPESP por exemplo, têm tido enorme repercussão educativa, como exemplo de trabalho inteligente de colaboração.

Um dos campos em que a pesquisa em São Paulo tem sido compensadora, sob o ponto de vista econômico, é o da Agropecuária, quer na seleção de novas variedades de plantas ou animais (genética), quer no combate às suas pragas, que podem causar prejuízos devastadores.

Como já dissemos em nosso relatório do ano passado, um único fato demonstra a rentabilidade dos auxílios concedidos nesta área: já em 1972 nossa exportação de frutas cítricas, tanto «in natura» quanto sob a forma de sucos concentrados, atingiu cerca de cinquenta milhões de dólares. Repetimos agora a afirmação do Prof. Ary Salibe com relação ao papel da Fundação: «A intensificação dos trabalhos de melhoramento dos cítricos só foi possível graças ao efetivo auxílio financeiro da FAPESP. Seria difícil estimar-se, em termos financeiros exatos, o valor desta importante contribuição, mas, a grosso modo, poder-se-ia dizer que ela carregou para a economia paulista um 'quantum' várias vezes superior aos orçamentos do instituto Agronômico e da FAPESP reunidos, desde a criação destas Instituições.»

Nossa agricultura é uma das nossas maiores riquezas. Não há povo verdadeiramente desenvolvido que não se apóie numa agricultura sólida. O Brasil, com seus milhões de quilômetros quadrados de terras aproveitáveis para a agricultura e para a pecuária, e a Argentina (com quinhentos mil quilômetros quadrados de terras em região privilegiada, úmidas, planas, aráveis) virão a ser o celeiro do mundo, de um mundo que tem fome, quantitativa e qualitativamente.

No Decreto n.º 72.527, que aprova o Plano Básico, na sua Parte I, Capítulo I, item III, há referência à pesquisa agropecuária. Acho que este seria um excelente campo de entrosamento do Governo Federal, através do PBDCT, com os Institutos Agropecuários de São Paulo.

A propósito, convém lembrar que o Senhor Ministro do Planejamento, Prof. João Paulo dos Reis Velloso honrou-nos com uma visita, no dia 21 de setembro, a fim de apreciar, de maneira concreta, a possibilidade de colaboração com a Fundação. Na ocasião, foi feita ao Senhor Ministro uma exposição sobre o funcionamento da FAPESP, através de quadros e gráficos demonstrativos de suas atividades desde 1962, bem como lhe foi apresentada uma minuta do Termo de Convênio, prevendo participação igual da Fundação e do Ministério do Planeja-

mento, quanto aos recursos financeiros, mas preservando a autonomia da FAPESP. A referida minuta foi levada pelo Senhor Ministro, para ser estudada, por sua assessoria, a viabilidade do estabelecimento de um convênio.

Já foi entregue à Fundação a obra idealizada e editada sob a orientação do Prof. Oscar Sala, Diretor Científico. Sua principal finalidade é a de fazer uma ampla divulgação da Fundação de Amparo à Pesquisa, principalmente dos serviços que ela presta à coletividade paulista e brasileira. Esta divulgação é feita ali sob a forma de uma publicação ilustrada, descrevendo a Fundação de maneira atraente e suave, para atingir o grande público. Difere, portanto, totalmente, dos relatórios anuais da FAPESP, necessariamente volumosos e áridos.

Com esta iniciativa, a Diretoria Científica prestou inestimável serviço à Fundação, que assim pode manter ambiente favorável junto aos poderes governamentais e mesmo ao público em geral, para sempre obter recursos econômicos para suas atividades de assistência à pesquisa científica em nosso Estado.

São Paulo, 31 de dezembro de 1973.

J. CAVALCANTI
Diretor-Presidente do C.T.A.

RELATÓRIO DO DIRETOR CIENTIFICO

DIRETORIA CIENTIFICA

RELATÓRIO DE 1973

Durante o ano de 1973 ocorreram alguns fatos e decisões que, a nosso ver, merecem destaque neste relatório:

- a) foi conseguida uma suplementação orçamentária de Cr\$ 5.000.000,00 que foi colocada à disposição da Diretoria Científica, a fim de atender à crescente solicitação de auxílios e bolsas. A necessidade dessa suplementação reflete o crescimento das atividades científicas no Estado, em parte resultante da aplicação dos recursos da FAPESP na pesquisa científica. Mostra, também, que face a esse crescimento, os recursos atuais da Fundação já são insuficientes para o atendimento adequado desse desenvolvimento científico;
- b) foi proposto ao Ministério do Planejamento um convênio de cooperação entre o Ministério e a FAPESP, para o custeio de determinados projetos de pesquisa, selecionados entre os apresentados à FAPESP, que atendam aos objetivos do PBCT. Este convênio encontra-se em fase de estudos no Ministério do Planejamento;
- c) foi publicado o volume «Pesquisa e Desenvolvimento», onde se procurou dar uma idéia da pesquisa realizada no Estado, com o apoio da FAPESP, durante os seus dez anos de existência. Cabem aqui os agradecimentos da Diretoria Científica ao Dr. Tamás Szmrecsányi. Sem a sua valiosa cooperação teria sido impossível a realização desse trabalho;
- d) a Diretoria Científica deu início a um projeto, denominado «Sistema de Recuperação de Informações» e os estudos foram feitos para a implantação de um sistema de arquivos, controle e informações sobre os auxílios à pesquisa e bolsas, atendidos ou em estudo. Neste sistema será feito um cadastro dos pesquisadores e um completo «follow-up» dos bolsistas. Para este projeto o Conselho Superior autorizou a aquisição de um computador. Foi criado um grupo de estudo e selecionado o computador mais adequado para essa finalidade:
O sistema deverá ser instalado no prazo de dez meses, ocasião da entrega do computador «Burroughs-1726»;

- e) durante o ano de 1973 várias reuniões foram realizadas entre a Assessoria Especial e a Diretoria Científica, onde foi possível uma revisão das normas para a concessão de auxílios e bolsas para 1974. Essa revisão foi feita levando-se em conta a experiência adquirida nos anos anteriores e a dinâmica do desenvolvimento científico;
- f) cabem, também comentários gerais sobre as solicitações feitas durante o ano de 1973. Com relação às bolsas observa-se, com satisfação, um aumento apreciável do número das bolsas em nível de doutoramento, mostrando que estamos atingindo um dos nossos principais objetivos, a formação de pesquisadores.

Observa-se, também, melhoria na qualidade dos projetos apresentados, seja para solicitação de auxílio, seja ligados a bolsas de iniciação ou pós-graduação. Correspondentemente, tem melhorado o rendimento dos auxílios concedidos, tanto na quantidade como na qualidade das publicações resultantes. Deve-se reconhecer que estes resultados são devidos, em grande parte, à atuação dos assessores científicos, que cada vez mais participam de maneira crítica e criativa do processo de seleção e acompanhamento dos projetos e bolsistas.

Meus agradecimentos aos senhores funcionários da Fundação, que não pouparam esforços no desempenho de suas atividades. Finalmente um agradecimento especial ao Prof. Paulo Emilio Vanzolini pela dedicada e competente colaboração que vem prestando a esta Diretoria.

OSCAR SALA
Diretor científico

RELATÓRIO DA DIRETORIA-ADMINISTRATIVA

Temos a honra de apresentar aos Excelentíssimos Senhores Conselheiros o presente relatório, destacando o seguinte:

a) Receita e Despesas

A Receita total da Fundação, no corrente exercício, alcançou a quantia de Cr\$ 43.107.480,99, sendo Cr\$ 37.008.242,00 provenientes da Contribuição do Estado, e Cr\$ 6.099.238,99, resultantes de investimentos diversos.

Por outro lado, a Despesa montou em Cr\$ 38.991.181,86, cabendo ao amparo à pesquisa a quantia de Cr\$ 37.006.972,01 e Cr\$ 1.984.209,85 destinados ao custeio administrativo.

Verifica-se, pois, que a FAPESP aplicou nas suas atividades científicas a totalidade da contribuição do Estado, nos termos do Artigo 130 da Constituição. O custeio correu por conta de receitas próprias.

Balaceando-se as Receitas e Despesas resulta um «superavit» de Cr\$ 4.116.299,13, que foi levado à conta patrimonial da FAPESP.

b) Inversões Financeiras

Cumprindo o disposto no § único do Artigo 5.º da Lei n.º 5.918 de 18 de outubro de 1960, foram adquiridos Cr\$ 26.971.200,00 de Bônus Rotativos do Estado que proporcionaram Cr\$ 2.467.844,80 de âgio, parte do qual está contabilizada como renda diferida.

Além dessas operações com o Tesouro do Estado, a FAPESP aplicou no Banco do Estado de São Paulo S.A. recursos momentaneamente disponíveis. Estas aplicações financeiras renderam Cr\$ 5.163.656,81 para os cofres da Fundação.

c) Patrimônio

O Patrimônio Líquido da Fundação contabilizou a quantia de Cr\$ 39.470.791,82, grande parte constituída de valores disponíveis a curto prazo.

d) Concessão de Auxílios e Bolsas

Pelos quadros e gráficos que acompanham o presente relatório verifica-se que foram registrados 545 pedidos de auxílios e 1036 de Bolsas; destes foram atendidos, respectivamente, 314 e 963. O restante ou passou para o próximo exercício ou foi indeferido.

A quantia de Cr\$ 37.006.972,01 aplicada em amparo à pesquisa distribuiu-se da seguinte forma: Cr\$ 14.472.332,87 (43,3%) em projetos de pesquisa e Cr\$ 22.534.639,91 (56,7%) em Bolsas.

e) Prestação de serviços de importação aos pesquisadores

A FAPESP resolveu chamar a si o encargo dos serviços de importação de materiais, objeto de auxílios concedidos aos nossos pesquisadores, aliviando-os, inclusive, das respectivas prestações de contas.

Naturalmente, como serviço novo, trouxe à Fundação aumento de suas despesas de custeio. Entretanto o resultado foi realmente excelente, pois mais de Cr\$ 120.000,00 foram economizados em despesas de desembaraço alfandegário.

f) Encerrando o presente relatório, apresentamos um conjunto de quadros e gráficos estatísticos que dão conta da situação de como vêm sendo realizados os trabalhos de atendimento aos nossos pesquisadores.

Desta forma, permanecemos ao inteiro dispor dos Senhores Conselheiros para quaisquer informações subsidiárias a fim de capacitá-los a julgar as nossas contas, para os efeitos do disposto do item V do Artigo 9.º da Lei n.º 5.918 de 18 de outubro de 1960.

São Paulo, 31 de dezembro de 1973.

ALBERTO BONONI
Diretor-Administrativo

QUADROS E GRÁFICOS

RESUMO DA POSIÇÃO FINANCEIRA E PATRIMONIAL

(23/05/1962 a 31/12/1973)

1.0 — RECEITA			
1.1 — Contribuição do Estado			
1.1.1 — Artigo 130 da Constituição	135.564.204,95		
1.1.2 — Convênio União/Estado/Fapesp	20.000.000,00	155.564.204,95	
1.2 — Contribuição da União		20.000.000,00	
1.3 — Rendas Patrimoniais		30.644.893,43	
1.4 — Alienação de Bens Móveis		88.544,00	
1.5 — Receitas Diversas		11.334,69	
1.6 — Restituições de Auxílios e Bolsas		3.164.498,49	
1.7 — Participações Industriais		1.627,38	209.475.102,94
2.0 — VARIÇÕES PATRIMONIAIS ATIVAS			
2.1 — Doações		30.454,39	
2.2 — Valorizações		1.607.852,06	
2.3 — Incorporação de Bens Móveis		45.894,34	1.684.200,79
3.0 — DESPESAS			211.159.303,73
3.1 — Amparo à Pesquisa Científica		124.786.587,87	
3.2 — Convênio União/Estado/Fapesp		18.050.721,48	
3.3 — Custeio Administrativo		6.801.046,84	149.638.356,19
4.0 — VARIÇÕES PATRIMONIAIS PASSIVAS			
4.1 — Baixa de Bens Móveis		91.114,32	
4.2 — Depreciações		9.762,85	
4.3 — Supressão de Centavos		0,03	100.877,20
PATRIMÔNIO LÍQUIDO NESTA DATA			149.739.233,39
Cr\$			61.420.070,34
DEMONSTRAÇÃO DO PATRIMÔNIO LÍQUIDO			
5.0 — DISPONÍVEL			
5.1 — Tesouraria			1.000,00
5.2 — Banco do Estado de São Paulo S/A.			40.203.252,58
5.3 — Banco do Brasil S/A.			5.501.000,00

8.0 - REALIZAVEL

6.1 - Dívida Ativa do Estado	7.000.000,00
6.2 - Dívida Ativa da União	22.288.300,00
6.3 - Títulos da Dívida Pública	751,10
6.4 - Devedores Diversos	4,00
6.5 - Cauções	
6.6 - Inversões Financeiras	2.000.000,00
	<hr/>
	31.289.055,10

7.0 - IMOBILIZADO

7.1 - IMÓVEIS	
7.1.1 - Terreno	230.166,11
7.1.2 - Condomínio-Sede	27.000,00
7.1.3 - Garage-Condomínio	2.781,19
	<hr/>
7.1.4 - Reavaliação de Bens Imóveis	259.947,30
	1.594.508,56
	<hr/>
Sub-soma	1.854.455,86

7.2 - BENS MÓVEIS

7.2.1 - Móveis e Utensílios	694.514,48
7.2.2 - Veículos	90.547,31
7.2.3 - Biblioteca	19.294,73
7.2.4 - Aparelhos e Instalações Diversas	162.940,56
	<hr/>
	967.297,08
	<hr/>
SOMA.....	79.816.060,62

MENOS**8.0 - EXIGIVEL**

8.1 - Credores por Auxílios	5.505.560,14
8.2 - Bolsistas	7.915.962,07
8.3 - Convênio União/Estado/Fapesp	869.767,00
8.4 - Depósitos de Terceiros	7.066,42
8.5 - Fornecedores	11.721,35
8.6 - Credores Diversos	2.000.000,00
	<hr/>
	16.310.076,98

9.0 - RESULTADOS PENDENTES

9.1 - Receitas Diferidas	2.065.913,30
	<hr/>
	18.395.990,28
	<hr/>
	61.420.070,34
	<hr/>
	<hr/>

PATRIMONIO LIQUIDO NESTA DATA Cr\$

**QUADRO COMPARATIVO ENTRE A CONTRIBUIÇÃO LEGAL
(Artigo 130 da Constituição) E A EFETIVAMENTE PAGA**

ANOS	ORÇAMENTO DO ESTADO		CONTRIBUIÇÃO A «FAESP»	
	Cr\$	Cr\$ = 0,5%	Cr\$	%
1956	23.538.600,00	117.693,00	71.485,00	0,30
1957	27.583.340,00	137.916,70	87.700,00	0,31
1958	30.016.740,00	150.083,70	117.693,00	0,39
1959	56.639.820,00	283.199,10	137.516,70	0,24
1960	78.026.200,00	390.131,00	150.083,70	0,19
1961	111.663.400,00	558.317,00	283.119,10	0,25
1962	175.114.600,00	875.573,00	390.131,00	0,22
1963	304.287.400,00	1.521.437,00	558.317,00	0,18
1964	813.148.890,00	4.065.744,45	875.573,00	0,10
1965	1.275.287.400,00	6.376.437,00	1.521.437,00	0,11
1966	1.751.480.000,00	8.757.400,00	4.065.744,45	0,23
1967	2.109.218.800,00	10.546.094,00	6.376.437,00	0,30
1968	3.284.148.200,00	16.420.641,00	8.757.400,00	0,26
1969	4.234.163.400,00	21.170.817,00	10.546.094,00	0,24
1970	5.405.038.800,00	27.025.194,00	16.420.471,00	0,30
1971	6.401.648.376,29	32.008.242,00	21.170.817,00	0,33
1972	8.729.309.400,00	43.646.547,00	27.025.194,00	0,30
1973	11.443.093.111,00 (*)	57.215.465,00	37.008.242,00 (**)	0,31

(*) Estimativo

(**) Inclusive no crédito suplementar de Cr\$ 5.000.000,00.

O Quadro acima demonstra que a FAPESP recebe a sua contribuição com dois anos de defasagem. Se não houvesse a ocorrência de inflação, os efeitos adversos desse retardamento seriam atenuados.

QUADRO DEMONSTRATIVO DA CONTRIBUIÇÃO DO ESTADO

(Artigo 130 da Constituição)

Análise Comparativa da Contribuição do Estado ajustada aos índices da «FGV» do custo de vida
Base: 1965-1967 = 100

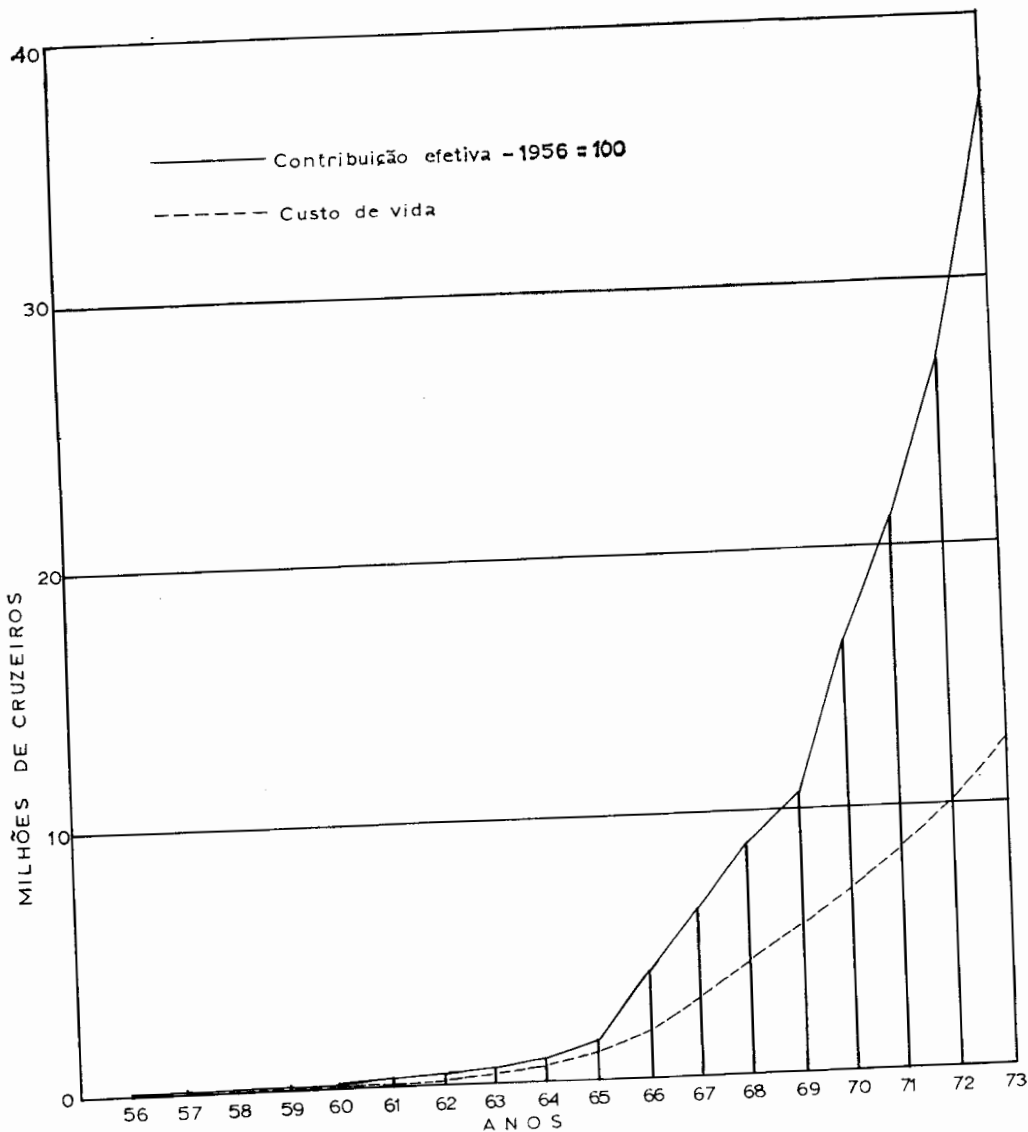
ANOS	ÍNDICES «FGV» (*)	CONTRIBUIÇÃO CORRIGIDA		CONTRIBUIÇÃO EFETIVA		DIFERENÇA
		%	Cr\$	%	Cr\$	
1956	1,66	100	71.485,00	100	71.485,00	
1957	1,99	120	85.782,00	123	87.700,00	+ 1.918,00
1958	2,44	147	105.082,95	164	117.693,00	+ 12.610,05
1959	2,91	175	125.098,75	183	137.916,70	+ 12.817,95
1960	3,35	201	143.684,85	210	150.083,70	+ 6.398,85
1961	4,61	277	198.013,45	396	283.199,10	+ 35.185,65
1962	6,22	374	267.353,90	546	390.131,00	+ 122.777,10
1963	8,58	517	369.577,45	781	558.317,00	+ 188.739,55
1964	13,10	789	564.157,25	1.225	875.573,00	+ 311.415,75
1965	22,70	1.367	977.625,70	2.128	1.521.437,00	+ 543.811,30
1966	42,50	2.560	1.830.016,00	5.687	4.065.744,45	+ 2.235.728,45
1967	68,70	4.138	2.944.467,15	6.920	6.376.437,00	+ 3.431.969,85
1968	101,00	6.084	4.349.147,40	12.251	8.757.400,00	+ 4.408.252,60
1969	131,00	7.891	5.649.881,35	14.752	10.546.094,00	+ 4.905.212,65
1970	182,00	9.759	6.976.221,15	22.971	16.420.741,00	+ 9.444.519,85
1971	200,00	12.048	8.612.512,80	29.615	21.170.817,00	+ 12.558.304,20
1972	238,00	14.337	10.248.804,45	37.805	27.025.194,00	+ 16.776.389,55
1973	288,00	17.349	12.401.932,65	51.770	37.008.242,00	+ 24.606.309,35

(*) Os índices referem-se aos de dois anos antes, pois, com essa defasagem é que são feitos os cálculos pela Fazenda do Estado para pagamento da contribuição devida, nos termos do artigo 130 da Constituição. Por conseguinte, a quantia de Cr\$ 37.008.242,00, relativa ao exercício de 1973, foi calculada sobre o Orçamento de 1971. Os efeitos desfavoráveis são fáceis de se perceber. Por outro lado, o Quadro acima demonstra a pujança da economia do Estado, ano após ano, em acelerada evolução.

(**) A contribuição do Estado é calculada à base de 0,5% do Orçamento.

GRÁFICO DEMONSTRATIVO DA CONTRIBUIÇÃO DO ESTADO
(Artigo 130 da Constituição)

Curva do custo de vida segundo os índices da "FGV"
BASE: 1965 / 1967 = 100



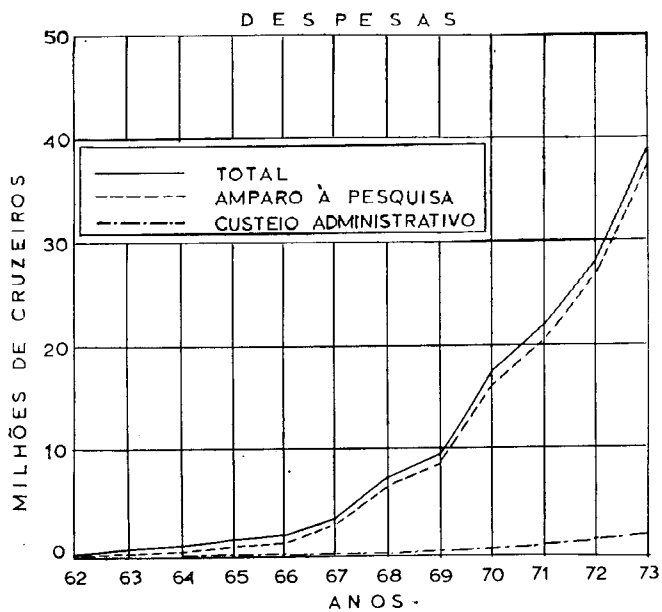
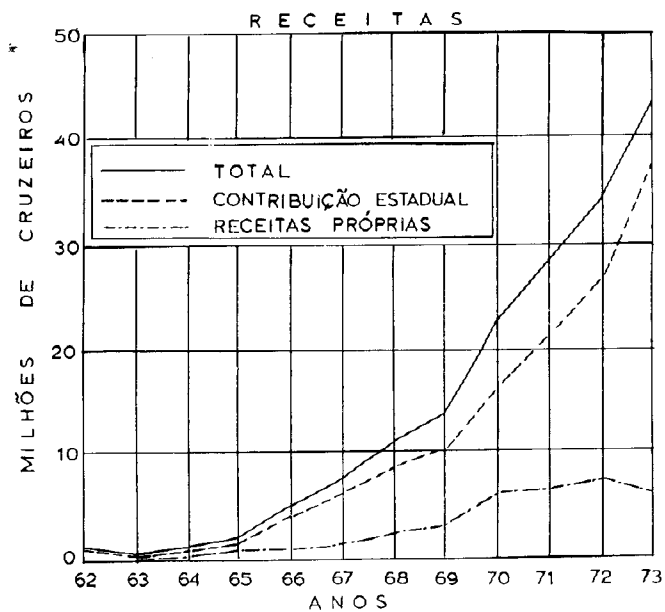
QUADRO DEMONSTRATIVO DA RECEITA E DESPESA
(período de 23/05/62 a 31/12/1973)

ANOS	RECEITA			DESPESA			SALDO
	Contribuição do Estado	Receitas Próprias (**)	TOTAL	Amparo à Pesquisa	Custeio Administrativo (**)	TOTAL	
1962	1.238.208,50 (*)	17.162,80	1.255.371,30	371.500,00	8.998,29	380.498,29	874.873,01
1963	558.317,00	106.560,44	664.877,44	481.664,08	31.870,08	513.534,16	151.343,28
1964	875.573,00	311.248,79	1.186.821,79	681.334,44	59.485,17	740.819,61	446.002,18
1965	1.521.437,00	893.952,70	2.415.389,70	1.100.014,53	141.003,12	1.241.017,65	1.174.372,05
1966	4.065.744,45	1.081.145,44	5.146.889,89	1.379.044,66	187.703,39	1.566.748,05	3.580.141,84
1967	6.376.437,00	1.301.283,19	7.677.720,19	3.029.973,72	328.721,82	3.358.695,54	4.319.024,65
1968	8.757.400,00	2.389.728,82	11.147.128,82	7.053.699,48	369.242,53	7.422.912,01	3.724.216,81
1969	10.546.094,00	3.220.735,08	13.766.829,08	8.988.547,10	518.763,77	9.507.310,87	4.259.518,21
1970	16.420.741,00	6.272.845,57	22.693.586,57	16.499.759,04	794.311,43	17.294.070,47	5.399.516,10
1971	21.170.817,00	6.460.222,72	27.631.039,72	21.169.807,18	1.062.842,43	22.232.649,61	5.398.390,11
1972	27.025.194,00	7.422.576,94	34.447.770,94	27.024.301,63	1.396.374,86	28.420.676,49	6.027.094,45
1973	37.008.242,00	6.099.238,99	43.107.480,99	37.006.972,01	1.984.209,85	38.991.181,86	4.116.299,13
Somas	135.564.204,95	35.576.701,48	171.140.906,43	124.786.587,87	6.883.526,74	131.670.114,61	39.470.791,82
%	79,21%	20,79%	100,00%	72,91%	4,02%	76,93%	23,07%

(*) Inclusive as contribuições do Estado, relativas aos anos de 1956 a 1961.

(**) Inclusive Variações Patrimoniais (Ativas e Passivas).

GRÁFICOS DEMONSTRATIVOS DAS
RECEITAS E DESPESAS
(Período de 1962 a 1973)



QUADRO DEMONSTRATIVO DA CORREÇÃO MONETÁRIA APLICADA AOS VALORES REPRESENTATIVOS DO PATRIMÔNIO CONTÁBIL, NO FINAL DE CADA EXERCÍCIO

Base: 1965-1967 = 100%

ANOS	PATRIMÔNIO NOMINAL		ÍNDICES "FGV"	PATRIMÔNIO CORRIGIDO		DIFERENÇA	
	%	Cr\$		%	Cr\$	+ ou -	Cr\$
1962	100	874.873,01	13,01	874.873,01	-	-	-
1963	117	1.026.216,29	22,7	1.513.530,30	-	-	487.314,01
1964	168	1.472.218,47	42,5	2.834.588,55	-	-	1.362.370,08
1965	302	2.646.590,52	68,7	4.584.334,57	-	-	1.937.744,05
1966	711	6.266.732,36	101,0	6.736.522,17	-	-	509.789,81
1967	1.205	10.545.757,01	131,0	8.748.730,10	+	+	1.797.026,91
1968	1.631	14.269.973,82	162,0	10.813.430,40	+	+	3.456.543,42
1969	2.117	18.529.492,03	200,0	13.350.562,13	+	+	5.178.929,90
1970	2.735	23.929.008,13	238,0	15.887.693,86	+	+	8.041.314,27
1971	3.352	29.327.398,24	288,0	19.098.477,80	+	+	10.228.920,44
1972	4.041	35.354.492,69	340,0	22.300.513,02	+	+	13.053.979,67
1973	4.511	39.470.791,82	382,0 (*)	25.686.271,57	+	+	13.784.520,24

(*) Índice Estimativo.

OBS.: O objetivo deste Quadro é o de verificar se o patrimônio contábil tem acompanhado o ritmo inflacionário. Por conseguinte, tem caráter especulativo. Isto posto, podemos observar que o Patrimônio da FAPESP cresceu de 100% (em 1962) para a cota de 711% (em 1966). Contudo, nesse período a curva inflacionária cresceu mais rapidamente ainda, pois, partindo do mesmo nível alcançou a cota de 770% em 1966. A partir de 1967, porém, a situação modificou-se para melhor, conforme indica o sinal positivo (+).

GRÁFICO PATRIMONIAL COMPARATIVO

Patrimônio histórico face à inflação

Fonte: índices da FGV

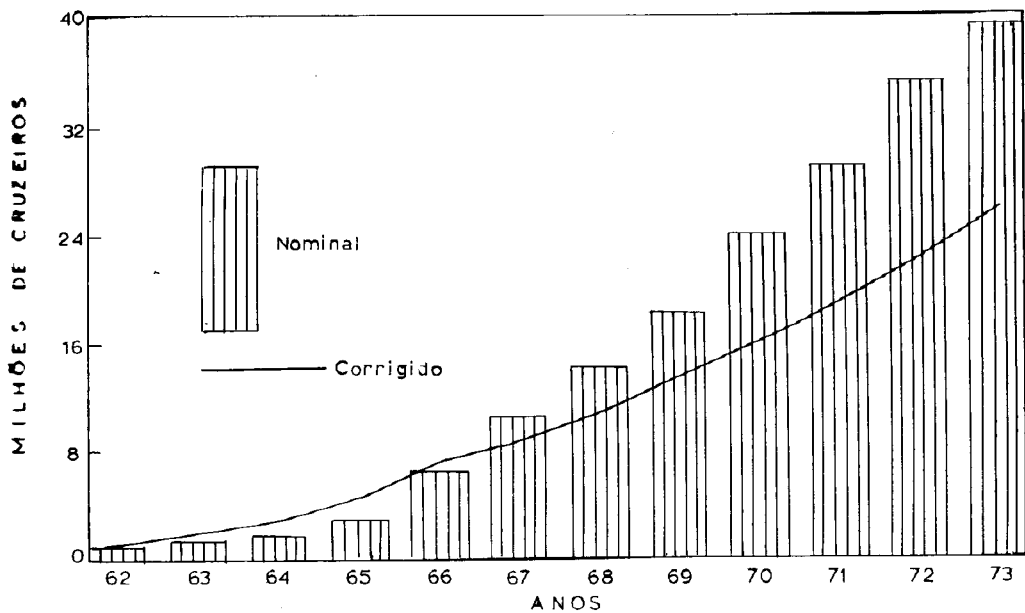
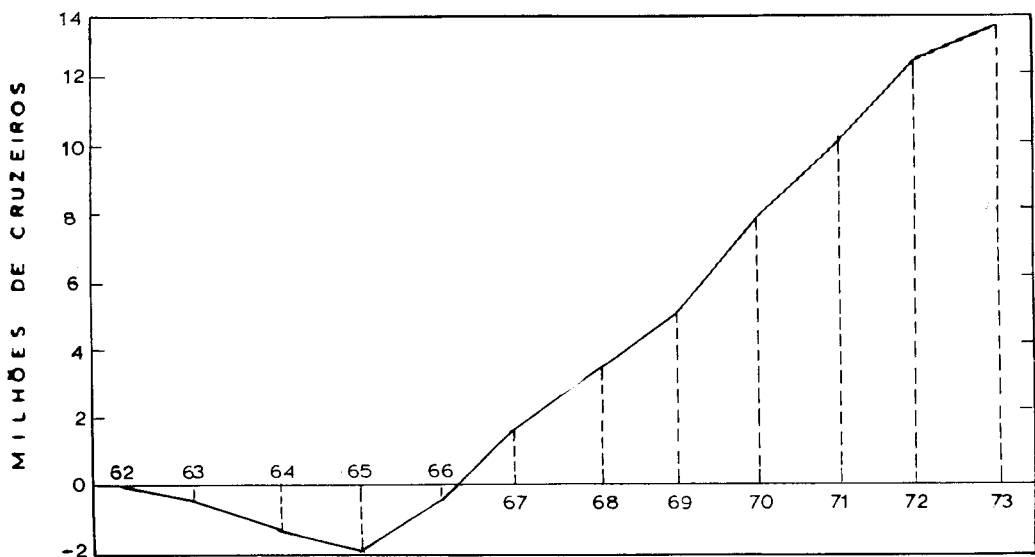


GRÁFICO DEMONSTRATIVO DA VARIAÇÃO PATRIMONIAL DA «FAPESP» EM DECORRÊNCIA DA INFLAÇÃO



APLICAÇÕES FINANCEIRAS EM TÍTULOS PÚBLICOS DE RENDA FIXA, PARA FORMAÇÃO DE PATRIMÔNIO RENTÁVEL, CONFORME DETERMINA O ARTIGO 5.º DO § ÚNICO DA LEI N.º 5.918 DE 18 DE OUTUBRO DE 1960.

MODALIDADES	VALOR NOMINAL	VALOR VENAL	ÁGIO
BÔNUS ROTATIVOS DO ESTADO:			
Em 1962	694.780,00	611.825,50	82.954,50
Em 1963	336.360,00	249.982,75	86.377,25
Em 1964	875.567,59	762.575,18	112.992,41
Em 1965	1.717.680,00	1.521.348,17	196.330,83
Em 1966	4.433.760,00	3.724.400,00	709.360,00
Em 1967	6.348.000,00	5.236.698,72	1.111.301,28
Em 1968	13.182.000,00	11.173.889,52	2.008.110,48
Em 1969	12.050.400,00	10.544.100,00	1.506.300,00
Em 1970	18.260.000,00	16.420.320,00	2.839.680,00
Em 1971	8.994.000,00	7.959.690,00	1.034.310,00
Em 1972	43.124.440,00	38.725.751,20	4.398.688,80
Em 1973	26.971.200,00	24.503.335,20	2.467.864,80
Sub-soma	137.988.187,59	121.433.917,24	16.554.270,35
OUTROS TÍTULOS (entre 1963/1966)			
	7.351.997,34	6.438.210,50	913.786,84
T O T A I S			
	145.340.184,93	127.872.127,74	17.468.057,19

OBS.: Além dessas aplicações ainda efetuou depósitos a prazo fixo com correção monetária no Banco do Estado de São Paulo S/A. Por oportuno, esclarecemos que, somente neste exercício, o total das rendas auferidas em aplicações financeiras e patrimoniais foi de Cr\$ 5.163.656,81.

QUADRO DEMONSTRATIVO DO NÚMERO DE PEDIDOS DE AUXÍLIOS E BOLSAS
(SOLICITADOS)

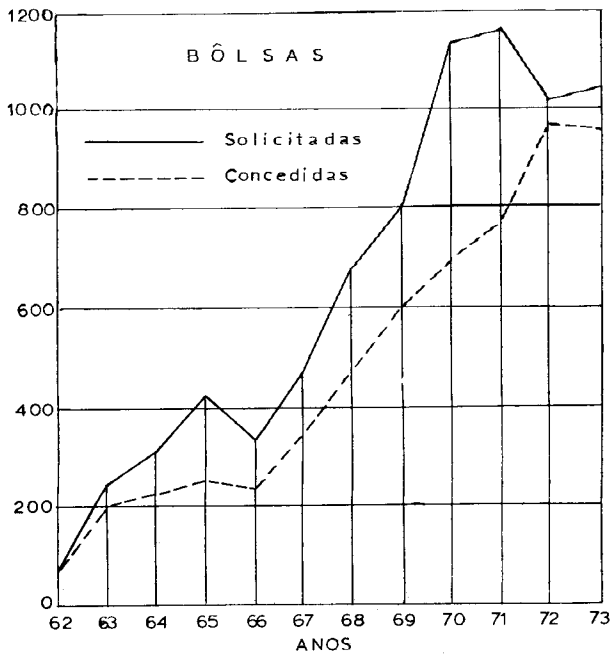
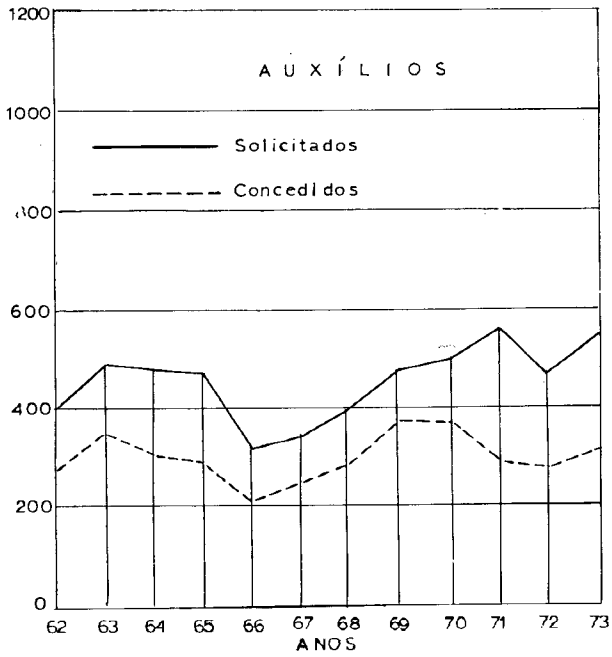
MODALIDADES	1962	1963	1964	1965	1966	1967	1968	1969	1970	1971	1972	1973	TOTAL
Iniciação Científica	23	100	119	212	162	206	279	327	424	355	348	399	2.954
Aperfeiçoamento	12	56	81	112	75	145	194	269	450	540	459	624	3.017
Doutoramento	10	39	53	40	32	42	66	64	76	66	34	122	644
Pesquisa	2	18	19	28	17	17	23	33	23	17	10	9	216
Pesquisador-chefe	1	3	4	3	6	1	4	1	—	—	—	—	23
Complementação	7	7	10	24	26	27	14	1	—	—	—	—	116
Especial	2	—	11	—	—	—	—	—	—	—	—	—	13
Exterior	—	16	16	10	15	29	91	110	175	176	173	212	1.023
SOMA DAS BOLSAS	57	239	313	429	333	467	671	805	1148	1154	1024	1036	8.006
Auxílios	401	490	487	481	317	329	398	480	493	562	460	545	5.443
TOTAL GERAL	458	729	800	910	650	796	1069	1285	1641	1716	1484	1911	13.449

QUADRO DEMONSTRATIVO DO NÚMERO DE PEDIDOS DE AUXÍLIOS E BOLSAS
(CONCEDIDOS)

MODALIDADES	1962	1963	1964	1965	1966	1967	1968	1969	1970	1971	1972	1973	TOTAL
Iniciação Científica	23	84	94	120	121	155	183	233	262	233	314	235	2.057
Aperfeiçoamento	12	50	57	57	66	104	155	209	276	341	425	453	2.205
Doutoramento	10	39	37	37	29	38	46	61	41	62	70	109	559
Pesquisa	2	14	11	28	17	17	23	33	16	15	12	9	149
Pesquisador-chefe	1	3	4	3	6	1	4	1	—	—	—	—	19
Complementação	7	5	6	24	13	28	14	4	—	—	—	—	101
Especial	2	—	11	—	—	—	—	—	—	—	—	—	13
Exterior	—	16	16	10	15	29	91	110	104	120	160	157	742
SOMA DAS BOLSAS	57	200	229	253	245	361	482	604	699	771	981	963	5.845
Auxílios	272	351	309	293	215	250	288	383	379	293	288	314	3.635
TOTAL GERAL	329	551	538	546	460	611	770	987	1078	1064	1269	1277	9.480

GRÁFICO CUANTITATIVO DE AUXÍLIOS
E BÔLSAS

UNIDADES



QUADRO DAS BOLSAS SOLICITADAS E CONCEDIDAS

SETORES	Iniciação		Aperfeiçoamento		Pesquisa		Doutoramento		Exterior		TOTALS	
	sol.	conc.	sol.	conc.	sol.	conc.	sol.	conc.	sol.	conc.	sol.	conc.
	Agronomia	24	06	22	11	01	01	04	03	17	10	68
Arquitetura	01	01	—	—	—	—	—	—	02	01	03	02
Astronomia	06	04	10	15	—	—	01	01	05	03	22	23
Biologia	59	33	148	109	04	02	36	30	19	18	266	192
Economia	02	—	11	05	—	—	—	—	20	10	33	15
Física	70	43	84	85	—	—	20	15	18	27	192	150
Geografia	03	03	11	07	—	—	01	01	01	01	16	12
Geologia	11	11	11	05	—	—	02	02	07	05	31	23
História	06	01	29	14	—	—	01	03	01	—	37	18
Humanas e Sociais	06	07	79	52	01	03	18	20	23	11	127	93
Matemática	17	06	22	10	—	—	—	—	22	15	61	31
Médicas	54	29	68	60	01	01	18	12	30	18	171	120
Psicologia	08	05	05	06	—	—	03	01	02	01	18	13
Química	39	29	61	55	01	01	10	14	10	11	121	110
Tecnológicas e Industriais	93	57	63	39	01	01	08	07	35	26	200	130
TOTALS	399	235	624	453	09	09	122	109	212	157	1.366	963

GRÁFICO DE BÔLSAS CONCEDIDAS
1962 A 1973

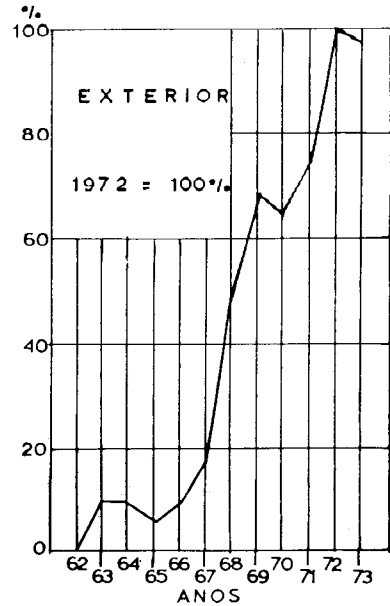
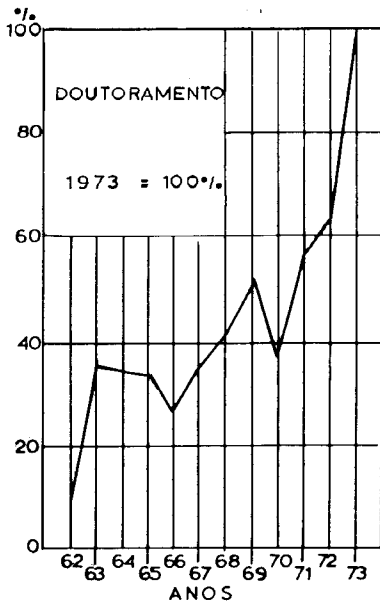
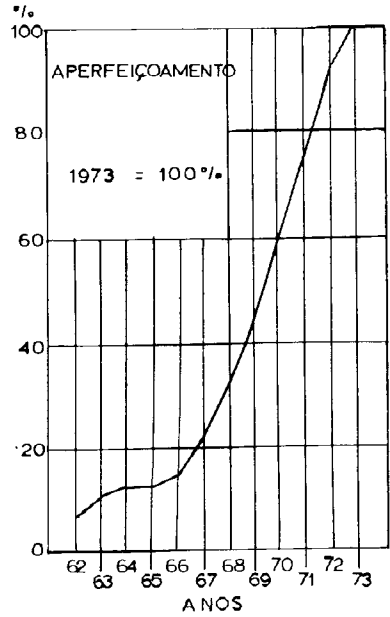
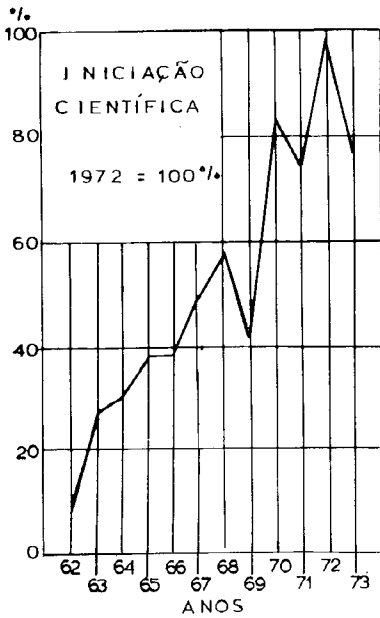
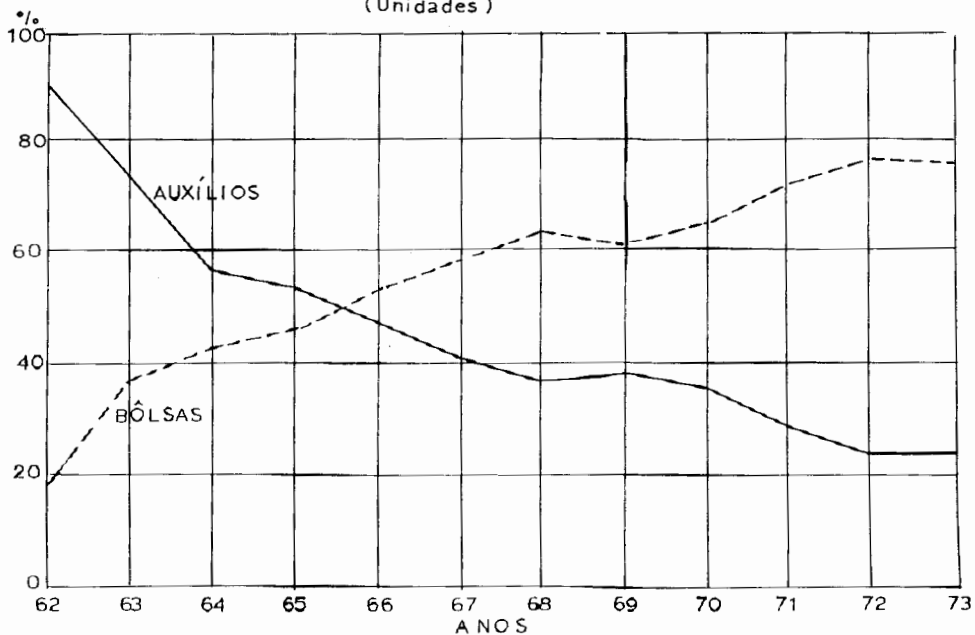
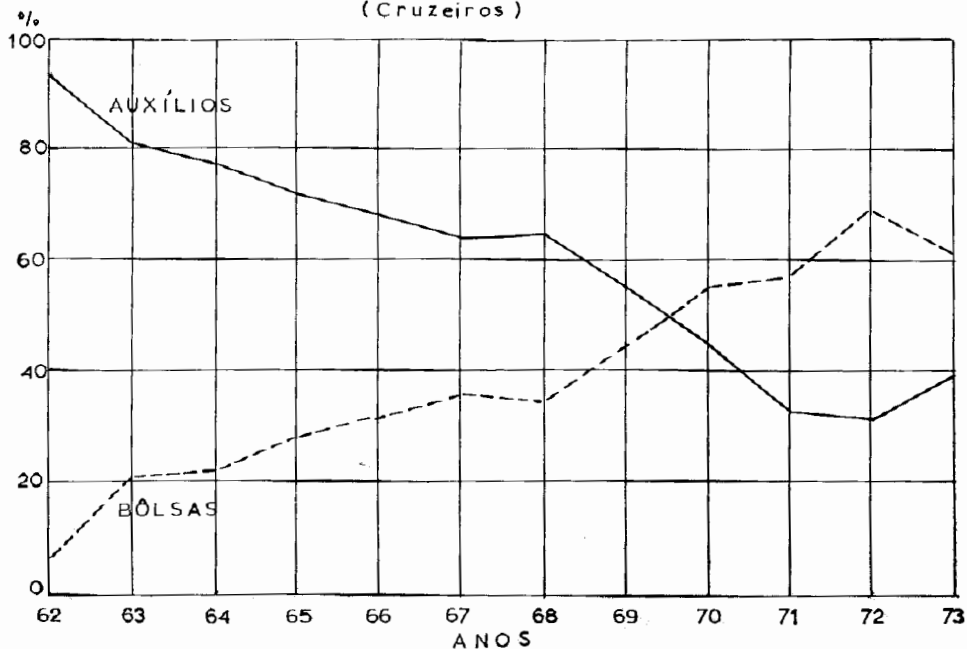


GRÁFICO DA TENDÊNCIA EVOLUTIVA DE
AUXÍLIOS E BÔLSAS

(Unidades)



(Cruzeiros)



QUADRO DEMONSTRATIVO DOS AUXÍLIOS E BOLSAS CONCEDIDOS EM 1973

(por ordem de setores)

SETORES	AUXÍLIOS		%	BOLSAS		%	TOTAL		%
	N.º	Cr\$		N.º	Cr\$		N.º	Cr\$	
Agronomia	13	177.580,15	0,48	31	716.226,88	1,94	44	893.807,03	2,42
Arquitetura	4	195.718,83	0,53	02	40.952,16	0,11	6	236.670,99	0,64
Astronomia	3	150.000,00	0,41	23	524.624,86	1,42	26	674.624,86	1,83
Biologia	43	1.747.957,99	4,73	192	4.767.145,45	12,86	235	6.515.103,44	17,59
Economia	2	23.943,45	0,06	15	442.348,31	1,20	17	466.291,76	1,26
Física	22	1.208.724,64	3,27	150	3.288.485,94	8,89	172	4.497.220,58	12,16
Geografia	1	431,20	—	12	273.497,40	0,74	13	273.928,60	0,74
Geologia	11	187.080,05	0,51	23	393.262,97	1,06	34	580.343,02	1,57
História	3	111.514,74	0,30	18	529.919,30	1,43	21	641.434,04	1,73
Humanas e Sociais	12	148.542,66	0,40	93	2.443.043,92	6,60	105	2.591.586,58	7,00
Matemática	8	264.502,51	0,71	31	747.724,53	2,02	39	1.012.227,04	2,73
Médicas	37	1.609.714,22	4,35	120	2.874.482,45	7,77	157	4.484.196,67	12,12
Prof. Estrangeiros	48	1.278.535,02	3,45	—	—	—	48	1.278.535,02	3,45
Psicologia	7	165.693,95	0,45	13	257.480,49	0,70	20	423.174,44	1,15
Publicações	5	134.735,57	0,36	—	3.200,00	0,01	5	137.935,57	0,37
Química	44	2.821.710,55	7,62	110	2.412.582,50	6,52	154	5.234.293,05	14,14
Simpósios	16	398.297,10	1,08	—	—	—	16	398.297,10	1,08
Tec. e Industriais	32	3.787.816,86	10,24	130	2.588.171,48	6,99	165	6.375.988,34	17,23
Exames de Projetos	—	59.833,38	0,16	—	143.945,55	0,39	165	203.778,93	0,55
Seguro Saúde	—	—	—	—	87.534,95	0,24	—	87.534,95	0,24
TOTAIS	314	14.472.332,87	39,11	963	22.534.639,14	60,89	1.277	37.006.972,01	100,00

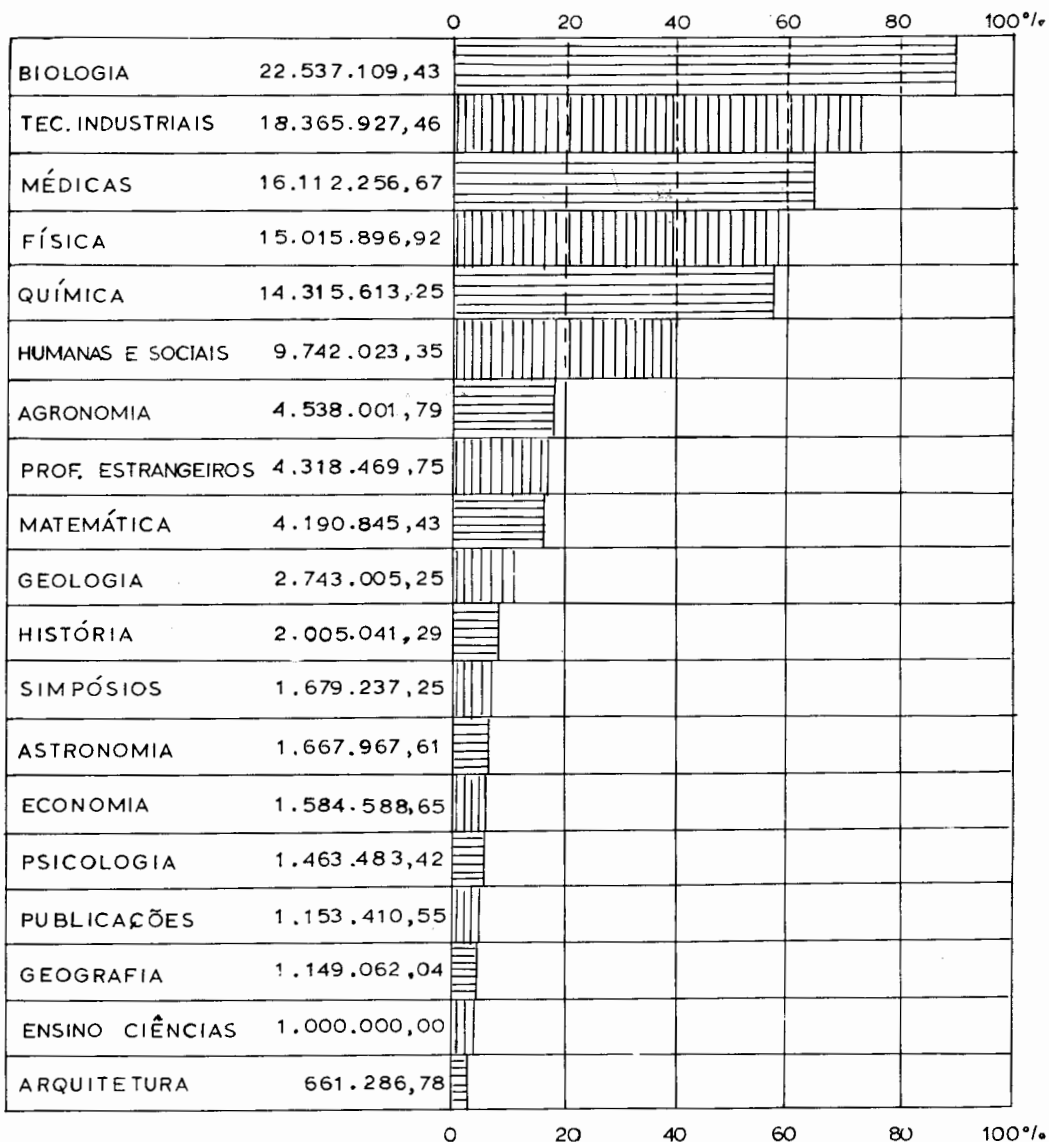
QUADRO DEMONSTRATIVO DE AUXÍLIOS E BOLSAS CONCEDIDOS POR SETORES

(Acumulados desde o início até 31/12/1973)

SETORES	AUXÍLIOS			BOLSAS			TOTAL		
	N.º	Cr\$	%	N.º	Cr\$	%	N.º	Cr\$	%
Agronomia	275	1.447.426,93	1,15	394	3.090.574,86	2,48	669	4.538.001,79	3,63
Arquitetura	40	456.315,97	0,37	41	204.970,81	0,16	81	661.286,78	0,53
Astronomia	36	591.387,66	0,47	94	1.076.579,95	0,86	130	1.667.967,61	1,33
Biologia	596	7.487.142,02	6,00	1154	15.049.967,41	12,66	1750	22.537.109,43	18,06
Economia	32	329.557,29	0,26	66	1.255.031,36	1,01	98	1.584.588,65	1,27
Ensino de Ciências	1	1.000.000,00	0,80	—	—	—	1	1.000.000,00	0,80
Física	225	4.267.213,19	3,42	851	10.748.683,73	8,61	1076	15.015.896,92	12,03
Geografia	49	188.176,34	0,15	111	960.885,70	0,77	160	1.149.062,04	2,20
Geologia	173	1.467.514,98	1,18	142	1.275.490,26	1,02	315	2.743.005,24	2,20
História	83	413.530,49	0,33	155	1.591.510,80	1,28	238	2.005.041,29	1,61
Humanas e Sociais	218	2.023.662,70	1,62	530	7.718.360,65	6,19	748	9.742.023,35	7,81
Matemática	108	1.192.426,67	0,96	259	2.998.418,76	2,40	367	4.190.845,43	3,36
Médicas	600	6.902.410,42	5,53	730	9.209.846,25	7,39	1330	16.112.256,67	12,92
Prof. Estrangeiros	259	4.300.687,75	3,45	3	17.786,00	0,01	262	4.318.469,75	3,46
Psicologia	63	559.470,39	0,45	84	904.013,03	0,72	147	1.463.483,42	1,17
Publicações	101	1.124.785,55	0,90	1	28.625,00	0,02	101	1.153.410,55	0,92
Química	218	7.820.522,97	6,27	570	6.495.090,28	5,20	788	14.315.613,25	11,47
Simpósios	175	1.679.237,25	1,35	—	—	—	175	1.679.237,25	1,35
Tec. e Industriais	384	10.496.372,02	8,41	660	7.869.555,44	6,32	1044	18.368.927,46	14,73
Exames de Projetos	—	98.693,58	0,08	—	254.557,59	0,20	—	353.251,17	0,28
Seguro Saúde	—	—	—	—	190.109,82	0,15	—	190.109,82	0,15
TOTAIS	3.635	53.846.534,17	43,15	5.845	70.940.053,70	56,85	9.480	124.786.587,87	100,00

GRÁFICO DEMONSTRATIVO DE AUXÍLIOS E BÔLSAS
 POR ORDEM DECRESCENTE DE SETORES

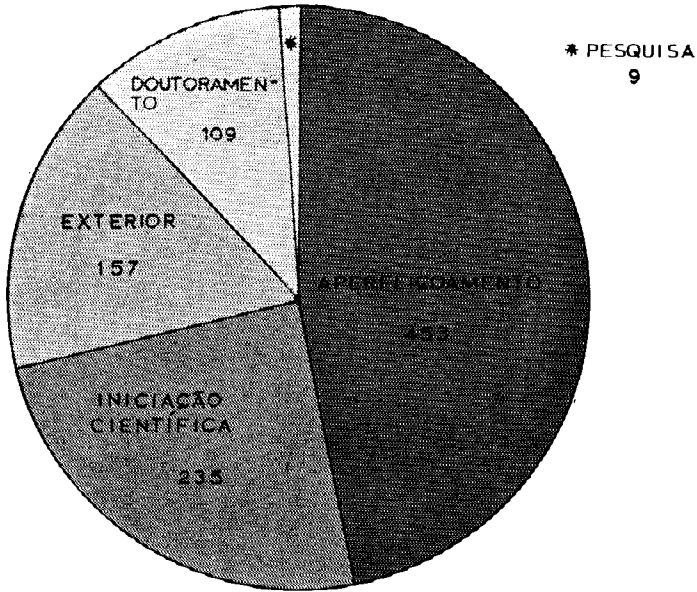
(PERÍODO: 1962 A 1973)




QUADRO DEMONSTRATIVO DE DESPÊNDIO COM BOLSAS POR ORDEM DE SETORES

S E T O R E S	Iniciação Científica	Aperfeiçoamento	Pesquisa	Doutoramento	Exterior	TOTAL
Agronomia	47.114,00	279.543,00	39.408,00	103.860,00	246.301,88	716.226,88
Arquitetura	4.980,00	—	—	—	35.972,16	40.952,16
Astronomia	26.947,00	372.663,00	—	30.620,00	94.394,86	524.624,86
Biologia	205.004,00	2.770.444,00	56.400,00	1.056.792,40	678.505,05	4.767.145,45
Economia	—	129.912,00	—	—	312.436,31	442.348,31
Física	299.942,00	1.641.676,00	—	482.167,00	864.710,94	3.288.495,94
Geografia	23.096,00	164.271,00	—	36.912,00	49.218,40	273.494,40
Geologia	71.116,00	152.786,00	—	61.636,00	91.760,50	393.262,97
História	5.059,00	433.099,80	—	91.760,50	—	529.919,30
Humanas e Sociais	38.402,00	1.253.010,88	136.404,00	660.637,40	354.589,64	2.443.043,92
Matemática	52.859,00	223.671,00	—	—	471.194,53	747.724,53
Médicas	207.608,00	1.538.438,50	72.132,00	331.621,73	724.682,22	2.874.482,45
Psicologia	30.346,00	144.610,00	—	33.192,00	49.332,49	257.480,49
Publicações	—	—	3.200,00	—	—	3.200,00
Química	192.104,00	1.434.250,00	18.896,00	419.194,41	348.138,09	2.412.582,50
Tec. e Industriais	346.351,00	983.525,50	36.000,00	230.414,00	991.880,98	2.588.171,48
Sub-total	1.550.928,00	11.521.900,68	362.440,00	3.538.807,44	5.329.082,52	22.303.158,64
Seguro Saúde	—	—	—	—	—	87.534,95
Exame de Projetos	—	—	—	—	—	143.945,55
TOTAL	1.550.928,00	11.521.900,68	362.440,00	3.538.807,44	5.329.082,52	22.534.639,14

BOLSAS CONCEDIDAS EM 1973
EM QUANTIDADES



EM CRUZEIROS



**QUADRO DEMONSTRATIVO DO CUSTO MÉDIO DOS AUXÍLIOS CONCEDIDOS
E SEU EQUIVALENTE EM Cr\$ DEFLACIONADOS**

ANOS	CUSTO DE VIDA (*)		AUXÍLIOS			MÉDIA	
	Índices	%	N.º	Absoluto Cr\$	Deflacionado Cr\$	Absoluta Cr\$	Deflacionada Cr\$
1962	13,01	100,00	272	352.789,40	352.789,40	1.279,01	1.279,01
1963	22,20	58,60	351	386.108,71	226.659,71	1.100,02	664,61
1964	42,50	30,61	309	535.719,10	163.983,61	1.733,71	483,72
1965	70,50	18,45	293	795.557,99	146.780,44	2.715,21	500,85
1966	99,60	13,06	215	944.339,00	122.330,67	4.392,72	573,68
1967	130,00	10,00	250	1.948.943,70	194.894,37	7.583,44	758,34
1968	159,00	8,18	288	4.589.472,49	375.418,84	15.935,66	1.303,53
1969	194,00	6,71	383	5.011.032,80	339.246,92	13.083,66	885,76
1970	238,00	5,47	379	7.462.898,56	408.220,55	19.691,03	1.077,10
1971	286,00	4,55	293	9.140.277,46	415.982,60	31.195,49	1.419,39
1972	333,00	3,90	288	8.207.062,07	320.075,42	28.496,74	1.111,37
1973	402,00 (**)	3,23	314	14.472.332,87	467.456,35	46.090,23	1.488,71
TOTAIS	—	—	3.635	53.846.534,17	3.124.572,89	14.813,35	859,57

(*) Índices Econômicos Regionais (S. Paulo) da «FGV». BASE: 1965-1967 = 100%

(**) Índice Estimativo

**QUADRO DEMONSTRATIVO DO CUSTO MÉDIO DAS BOLSAS CONCEDIDAS
E SEU EQUIVALENTE EM Cr\$ DEFLACIONADOS**

ANOS	CUSTO DE VIDA (*)		B O L S A S			M É D I A	
	Índices	%	N.º	Absoluto Cr\$	Deflacionado Cr\$	Absoluta Cr\$	Deflacionada Cr\$
1962	13,01	100,00	57	18.710,00	18.710,00	328,25	328,25
1963	22,20	58,60	200	95.555,35	55.995,43	477,77	279,97
1964	42,50	30,61	229	145.615,34	44.572,85	635,87	194,63
1965	70,50	18,43	253	304.456,54	56.172,23	1.203,38	222,02
1966	99,60	13,06	245	434.705,66	56.772,55	1.774,31	231,72
1967	130,00	10,00	361	1.081.030,02	108.103,00	2.994,55	299,45
1968	159,00	8,18	482	2.454.196,99	200.753,31	5.112,44	416,50
1969	194,00	6,71	604	3.977.514,30	266.891,21	6.585,28	441,87
1970	238,00	5,47	699	9.036.860,48	494.316,27	12.928,27	707,18
1971	286,00	4,55	771	12.029.529,72	544.054,48	15.602,50	705,65
1972	333,00	3,90	981	18.817.239,56	733.872,34	19.181,69	748,09
1973	402,00 (**)	3,23	963	22.534.639,14	727.868,84	23.400,45	755,83
TOTAIS	—		5.845	70.940.053,70	3.316.215,68	12.136,87	567,35

(*) Índices Econômicos Regionais (S. Paulo) da «FGV». BASE: 1965-1967 = 100%

(**) Índice Estimativo

QUADRO DEMONSTRATIVO DO CUSTO MÉDIO DE AUXÍLIOS E BOLSAS

ANOS	AUXÍLIOS			BOLSAS			TOTAL		
	N.º	Cr\$	Média	N.º	Cr\$	Média	N.º	Cr\$	Média
1982	272	352.789,40	1.297,01	57	18.710,60	328,25	329	371.500,00	1.129,18
1983	351	386.108,71	1.100,02	200	95.555,35	477,77	551	481.664,08	874,16
1964	309	535.719,10	1.733,71	229	145.615,34	635,87	538	681.334,44	1.266,42
1965	293	795.557,99	2.715,21	253	304.456,54	1.203,38	546	1.100.014,53	2.014,68
1966	215	944.339,00	4.392,72	245	434.705,66	1.774,31	460	1.379.044,66	2.997,92
1967	250	1.948.943,70	7.583,44	361	1.081.030,02	2.994,55	611	3.029.973,72	4.959,04
1968	288	4.589.472,49	15.953,66	482	2.464.196,99	5.112,44	770	7.053.699,48	9.160,65
1969	383	5.011.032,80	13.083,66	604	3.977.514,30	6.585,28	987	8.988.547,10	9.109,94
1970	379	7.462.898,56	19.691,03	699	9.036.860,48	12.928,27	1.078	16.499.759,04	15.305,90
1971	292	9.140.277,46	31.195,49	771	12.029.529,72	15.602,50	1.064	21.169.807,18	19.896,44
1972	288	8.207.062,07	28.496,74	981	18.817.239,56	19.181,69	1.269	27.024.301,63	21.295,75
1973	314	14.472.332,87	46.090,23	963	22.534.639,14	23.400,45	1.277	37.006.972,01	28.979,61
SOMA	3.635	53.846.534,17	14.813,35	5.845	70.940.053,70	12.136,87	9.480	124.786.587,87	13.163,14

**QUADRO DEMONSTRATIVO DO CUSTO MÉDIO
DAS BOLSAS CONCEDIDAS EM 1973**

(ordem decrescente)

MODALIDADES	Cr\$	N.º	CUSTO MÉDIO
Pesquisa	362.440,00	9	40.271,11
Exterior	5.329.082,52	157	33.943,20
Doutoramento	3.538.807,44	109	32.466,12
Aperfeiçoamento	11.521.900,88	453	25.434,65
Iniciação Científica	1.550.928,00	235	6.599,69
Sub-soma	22.303.158,64	963	23.160,08
Seguro Saúde	87.534,95	—	—
Exame de Projetos	143.945,55	—	—
TOTAL	22.534.639,14	963	23.400,45

SETORES

Economia	442.348,31	15	29.495,75
História	529.919,30	18	29.439,96
Humanas e Sociais	2.443.043,92	93	26.269,28
Biologia	4.767.145,45	192	24.828,88
Matemática	747.724,53	31	24.120,14
Médicas	2.874.482,45	120	23.854,02
Agronomia	716.226,88	31	23.104,09
Astronomia	524.624,86	23	22.809,77
Geografia	273.494,40	12	22.791,20
Química	2.412.582,50	110	21.932,56
Física	3.288.495,94	150	21.923,30
Arquitetura	40.952,16	2	20.476,08
Tecnológicas e Industriais	2.588.171,48	130	19.909,01
Psicologia	257.480,49	13	19.806,19
Geologia	393.262,97	23	17.098,39
Sub-soma	22.303.158,64	963	23.160,08
Seguro Saúde	87.534,95	—	—
Exame de Projetos	143.945,55	—	—
TOTAL	22.534.639,14	963	23.400,45

AUXÍLIOS E BOLSAS CONCEDIDOS, EM 1973 POR ORDEM DE ENTIDADES BENEFICIADAS

ENTIDADES	AUXÍLIOS		BOLSAS		TOTAL		%
	N.º	Cr\$	N.º	Cr\$	N.º	Cr\$	
Universidade de São Paulo	187	8.392.119,41	673	15.722.352,49	860	24.114.471,90	65,68
Universidade Estadual de Campinas	16	485.223,16	86	1.725.162,38	102	2.190.385,54	5,96
Institutos Isolados do Governo do Estado	21	283.689,07	64	1.353.315,90	85	1.637.004,97	4,46
Secretarias do Estado	16	481.520,63	38	806.066,18	54	1.287.586,81	3,51
Governo Federal	22	1.283.289,86	58	1.430.254,61	80	2.713.544,47	7,39
Entidades Particulares de Ensino e Pesquisa	01	1.103.131,96	19	397.328,38	28	1.500.460,34	4,08
Entidades Particulares de Pesquisa	03	61.275,37	10	316.718,37	13	377.993,74	1,03
Firmas Particulares	—	—	—	74,00	—	74,00	—
Pessoas Físicas	01	17.471,45	14	505.536,33	15	523.007,78	1,42
Projetos de Iniciativa da FAPESP	32	2.083.591,58	01	45.684,00	33	2.129.275,58	5,80
Revistas, Sociedades, Comissões, Academias	05	171.387,00	—	—	05	171.387,00	0,47
Simpósios, Reuniões, Seminários	02	69.800,00	—	—	02	69.800,00	0,19
Entidades Municipais	—	—	—	666,00	—	666,00	—
T O T A I S	314	14.412.499,49	963	22.303.158,64	1.277	36.715.658,13	100,00

FUNDAÇÃO DE AMPARO A PESQUISA DO ESTADO DE SÃO PAULO

Entidades beneficiadas

Auxílios e Bolsas concedidos em 1973

ENTIDADES	AUXÍLIOS		BOLSAS		TOTAL	
	N.º	Cr\$	N.º	Cr\$	N.º	Cr\$
UNIVERSIDADE DE SÃO PAULO						
Centro de Medicina Nuclear	—	—	01	48.348,60	01	48.348,60
Escola de Engenharia de São Carlos	06	102.732,10	47	847.387,92	53	950.120,02
Escola Politécnica	11	437.394,28	32	645.010,36	43	1.082.404,64
Escola Superior de Agricultura «Luiz de Queiroz»	11	329.235,36	38	872.291,31	49	1.201.516,67
Faculdade de Arquitetura e Urbanismo	03	145.760,55	01	5.058,32	04	150.818,87
Faculdade de Economia e Administração	03	86.870,75	01	33.297,00	04	120.167,75
Faculdade de Direito	—	—	01	33.783,59	01	33.783,59
Faculdade de Ciências Farmacéuticas	03	38.640,00	07	149.423,68	10	188.063,68
Faculdade de Filosofia, Letras e Ciências Humanas	08	218.614,14	84	2.161.331,90	92	2.379.946,04
Faculdade de Saúde Pública	02	47.100,00	04	80.506,00	06	127.606,00
Faculdade de Medicina	04	215.423,29	25	417.502,60	29	632.925,89
Faculdade de Medicina de Ribeirão Preto	26	1.627.289,81	83	2.108.787,38	109	3.736.077,19
Faculdade de Medicina Veterinária e Zootecnia	01	15.600,00	01	53.260,23	02	68.860,23
Faculdade de Odontologia de Bauru	01	4.698,30	05	85.187,00	06	89.885,30
Hospital das Clínicas	02	102.786,55	02	60.077,00	04	162.863,55
Instituto Astronômico e Geofísico	06	235.336,70	12	245.671,31	18	481.008,01
Instituto de Eletrotécnica	00	3.375,94	—	—	00	3.375,94
Instituto de Energia Atômica	03	51.055,50	07	222.673,66	10	273.729,16
Instituto de Estudos Brasileiros	—	—	02	40.680,00	02	40.680,00
Instituto de Medicina Tropical	01	7.520,00	01	27.935,00	02	35.455,00
Instituto Oceanográfico	04	48.965,54	18	346.317,00	22	395.282,54
Instituto de Pesquisas Matemáticas	00	319,59	—	—	00	319,59
Instituto de Pesquisas Tecnológicas	05	825.287,56	09	233.733,60	14	1.059.021,16
Museu Paulista	01	3.000,00	—	—	01	3.000,00
Instituto de Estudos Portugueses	—	—	01	23.940,00	01	23.940,00

ENTIDADES	AUXÍLIOS		BOLSAS		TOTAL	
	N.º	Cr\$	N.º	Cr\$	N.º	Cr\$
Instituto de Pesquisas Econômicas	—	—	07	185.295,98	07	185.295,98
Instituto de Química	07	639.268,50	81	2.033.828,03	88	2.673.096,53
Instituto de Geografia	01	15.600,00	06	150.925,00	07	166.525,00
Museu de Arqueologia e Etnologia	—	—	02	54.846,01	02	54.846,01
Museu de Zoologia	04	90.045,14	09	209.726,80	13	299.771,94
Instituto Oscar Freire	—	—	00	3.114,00	00	3.114,00
Instituto de Geociências	10	286.140,05	17	291.352,97	27	577.493,02
Instituto de Física	17	887.000,88	69	1.592.382,68	86	2.479.383,56
Instituto de Biociências	11	150.443,56	30	869.653,00	41	1.020.096,56
Instituto de Psicologia	03	119.627,34	06	128.877,00	09	248.504,34
Instituto de Ciências Biomédicas	14	714.229,49	23	602.274,47	37	1.316.503,96
Instituto de Matemática e Estatística	05	168.647,38	13	343.482,75	18	512.130,13
Escola de Enfermagem	—	—	01	5.976,00	01	9.976,00
Escola de Comunicações e Artes	01	29.200,00	01	49.303,60	02	78.503,60
Instituto de Física e Química de São Carlos	11	730.567,35	17	270.878,10	28	1.001.445,45
Instituto de Ciências Matemáticas de São Carlos	02	14.353,76	09	188.232,64	11	202.586,40
SOMA	187	8.392.119,41	673	15.722.352,49	860	24.114.471,90
UNIVERSIDADE ESTADUAL DE CAMPINAS						
Faculdade de Medicina	01	9.881,00	02	32.878,60	03	42.759,60
Instituto de Biologia	—	—	06	155.246,83	06	155.246,83
Faculdade de Odontologia de Piracicaba	—	—	01	43.416,00	01	43.416,00
Instituto de Matemática, Estatística e C. da Computação	03	73.385,00	06	168.126,14	09	241.511,14
Instituto de Física	04	123.867,90	38	783.384,44	42	907.252,34
Instituto de Química	04	126.090,50	13	176.007,20	17	302.097,70
Instituto de Filosofia e Ciências Humanas	04	81.622,66	07	172.202,89	11	253.825,55
Faculdade de Engenharia de Campinas	00	50.376,10	05	101.810,00	05	152.186,10
Faculdade de Tecnologia de Alimentos	—	—	08	82.090,28	08	92.090,28
SOMA	16	465.223,16	86	1.725.162,38	102	2.190.385,54

ENTIDADES		AUXÍLIOS		BOLSAS		TOTAL	
		N.º	Cr\$	N.º	Cr\$	N.º	Cr\$
INSTITUTOS ISOLADOS DO GOVERNO DO ESTADO							
	Faculdade de Ciências Médicas e Biológicas de Botucatu	06	60.249,46	19	382.847,00	25	442.896,46
	Faculdade de Farmácia e Odontologia de Araçatuba	00	24.228,75	02	56.489,40	02	80.718,15
	Faculdade de Filosofia, Ciências e Letras de Rio Claro	06	10.681,20	16	310.991,40	22	321.672,60
	Faculdade de Farmácia e Odontologia de Ribeirão Preto	00	16.856,94	03	90.804,42	03	107.661,36
	Faculdade de Filosofia, Ciências e Letras de Araraquara	—	—	12	156.552,30	12	156.552,30
	Faculdade de Filosofia, Ciências e Letras de Marília	02	17.500,00	01	43.920,00	03	61.420,00
	Faculdade de Filosofia, Ciências e Letras de Pres. Prudente	—	—	01	7.968,00	01	7.968,00
	Fundação de Fil., Ciências e Letras de São José do Rio Preto	—	—	05	137.757,66	05	137.757,66
	Fundação de Amparo à Pesquisa do Estado de São Paulo	00	50.845,24	—	—	00	50.845,24
	Faculdade de Farmácia e Odontologia de Araraquara	02	7.063,56	02	94.083,72	04	101.147,28
	Faculdade de Filosofia, Ciências e Letras de Rio Preto	04	76.687,92	03	66.432,00	07	143.099,92
	Faculdade de Medicina, Vet. e Agronomia de Jaboticabal	01	19.596,00	00	5.670,00	01	25.266,00
	SOMA	21	283.689,07	64	1.353.315,90	85	1.637.004,97
SECRETARIAS DO ESTADO							
	Instituto Agrônômico de Campinas	05	73.539,82	05	123.444,72	10	196.984,54
	Instituto Biológico da Secretaria da Agricultura	02	81.500,22	07	156.700,70	09	238.200,92
	Instituto Botânico	01	23.467,50	06	189.416,00	07	212.883,50
	Instituto de Tecnologia de Alimentos	01	60.000,00	10	77.272,76	11	137.272,76
	Instituto de Economia Agrícola	—	—	02	47.880,00	02	47.880,00
	Instituto de Zootecnia	—	—	00	692,00	00	692,00
	Instituto Adolfo Lutz	—	—	01	23.940,00	01	23.940,00
	Instituto Butantan	03	108.450,09	07	186.720,00	10	295.170,09
	Fomento Estadual de Saneamento Básico	04	134.563,00	—	—	04	134.563,00
	SOMA	16	481.520,63	38	806.066,16	54	1.287.586,81

ENTIDADES		AUXÍLIOS		BOLSAS		TOTAL	
N.º	Cr\$	N.º	Cr\$	N.º	Cr\$	N.º	Cr\$
GOVERNO FEDERAL							
—	—	—	—	—	2.422,00	00	2.422,00
07	229.486,89	—	—	33	828.714,45	40	1.058.201,34
01	15.000,00	—	—	—	—	01	15.000,00
03	382.086,60	—	—	—	—	03	382.086,60
09	202.511,79	19	416.013,43	—	—	28	618.525,22
—	—	01	45.527,38	—	—	01	45.527,38
—	—	02	85.034,08	—	—	02	85.034,08
01	17.404,58	02	15.951,00	—	—	03	33.355,58
01	436.800,00	01	36.592,27	—	—	02	473.392,27
22	1.283.289,86	58	1.430.254,61	—	—	80	2.713.544,47
SOMA							
ENTIDADES PARTICULARES DE ENSINO E PESQUISA							
—	—	02	50.450,30	—	—	02	50.450,30
01	1.000,00	04	21.912,00	—	—	05	22.912,00
—	—	01	41.277,66	—	—	01	41.277,66
—	—	01	27.115,46	—	—	01	27.115,46
01	6.653,07	—	—	—	—	01	6.653,07
02	23.333,20	—	—	—	—	02	23.333,20
03	219.298,00	05	119.826,20	—	—	08	339.124,20
01	41.600,00	—	—	—	—	01	41.600,00
01	805.013,25	05	123.437,76	—	—	06	928.451,01
00	6.234,44	—	—	—	—	00	6.234,44
—	—	01	5.976,00	—	—	01	5.976,00
—	—	00	6.963,00	—	—	00	6.963,00
—	—	00	370,00	—	—	00	370,00
09	1.103.131,96	19	307.328,38	—	—	28	1.509.460,34
SOMA							

ENTIDADES	AUXÍLIOS		BOLSAS		TOTAL	
	N.º	Cr\$	N.º	Cr\$	N.º	Cr\$
ENTIDADES PARTICULARES DE PESQUISA						
Associação Paulista de Combate ao Câncer	—	—	00	1.730,00	00	1.730,00
Instituto de Física Teórica	01	25.403,96	08	262.486,65	09	287.890,61
Divisão Médica da FUNBEC	—	—	01	21.309,72	01	21.309,72
Fundação Livro do Cego no Brasil	—	—	00	1.184,00	00	1.184,00
Laboratório Acústica Sônica S/C/L	01	5.871,41	—	—	01	5.871,41
Santa Casa de Misericórdia de São Paulo	—	—	01	30.008,00	01	30.008,00
Fundação Carlos Chagas	01	30.000,00	—	—	01	30.000,00
SOMA	03	61.275,37	10	316.718,37	13	377.993,74
FIRMAS PARTICULARES						
Firma C. A. Falcão Bauer Contr. Concreto	—	—	00	74,00	00	74,00
SOMA	—	—	00	74,00	00	74,00
PESSOAS FÍSICAS						
Pessoa Física	01	17.471,45	14	505.536,33	15	523.007,78
SOMA	01	17.471,45	14	505.536,33	15	523.007,78
PROJETOS DE INICIATIVA DA FAPESP						
Laboratório de Química de Produtos Naturais	01	87.000,00	—	—	01	87.000,00
Prep. Mater. Divulgação Científica	—	—	01	40.788,00	01	40.788,00
Convênio BIOQ-FAPESP	30	1.946.591,58	—	4.896,00	30	1.951.487,58
Projeto de Iniciativa da FAPESP	01	50.000,00	—	—	01	50.000,00
SOMA	32	2.083.591,58	01	45.684,00	33	2.129.275,58

ENTIDADES	AUXÍLIOS		BOLSAS		TOTAL	
	N.º	Cr\$	N.º	Cr\$	N.º	Cr\$
REVISTAS, SOCIEDADES, COMISSÕES, ACADEMIAS						
Sociedade Brasileira de Genética	01	2.500,00	—	—	01	2.500,00
Sociedade Brasileira Progresso Ciência — S.B.P.C.	02	113.000,00	—	—	02	113.000,00
Sociedade Brasileira de Física	01	26.515,00	—	—	01	26.515,00
Soc. Brasileira Farmac. Terapêutica Experimental	01	29.372,00	—	—	01	29.372,00
SOMA	05	171.387,00	—	—	05	171.387,00
SIMPÓSIOS, REUNIÕES, SEMINÁRIOS						
Reunião Anual da S.B.P.C.	01	24.800,00	—	—	01	24.800,00
Simpósio Brasileiro — Física Teórica	01	45.000,00	—	—	01	45.000,00
SOMA	02	69.800,00	—	—	02	69.800,00
ENTIDADES MUNICIPAIS						
Fac. de Medicina de Marília (Fund. Mun. Ens. Superior)	—	—	00	666,00	00	666,00
SOMA	—	—	00	666,00	00	666,00
TOTAL GERAL	314	14.412.499,49	963	22.303.158,64	1.277	36.715.658,13

BALANÇOS E ANEXOS

**RELATÓRIO DA CONTABILIDADE
EXERCÍCIO DE 1973**

BALANÇOS

ORÇAMENTÁRIO

FINANCEIRO

PATRIMONIAL

VARIAÇÕES PATRIMONIAIS

DEMONSTRATIVOS

RECEITA ORÇAMENTÁRIA

DESPESA ORÇAMENTÁRIA

CONCILIAÇÕES BANCÁRIAS

DEMONSTRAÇÃO DO DISPONÍVEL

DEMONSTRAÇÃO DO REALIZÁVEL

DEMONSTRAÇÃO DE RESTOS A PAGAR

FUNDAÇÃO DE AMPARO À PESQUISA DO ESTADO DE SÃO PAULO

Balço Orçamentário em 31 de dezembro de 1973

RECEITAS				DESPESAS			
TÍTULOS	Previsão	Execução	Diferença	TÍTULOS	Fração	Execução	Diferença
RECEITAS CORRENTES				DESPESAS CORRENTES			
Receita Patrimonial	4.194.856,00	5.163.656,81	+ 968.800,81	Despesas de Custeio:			
TRANSFERÊNCIAS CORRENTES				Pessoal	1.200.000,00	1.195.113,35	- 4.886,65
Contribuição da União P/Convênio	7.000.000,00	—	- 7.000.000,00	Material de Consumo	260.000,00	154.465,66	- 105.534,34
Contribuição do Estado P/Convênio	7.000.000,00	7.000.000,00	—	Serviços de Terceiros	300.000,00	126.988,69	- 173.011,31
Contribuição do Estado (artigo 130	32.008.242,00	32.008.242,00	—	Encargos Diversos	90.000,00	10.572,65	- 79.427,35
da Constituição)	5.000.000,00	5.000.000,00	—	Sub-soma	1.850.000,00	1.487.140,35	- 362.859,65
Créditos Suplementares	40.000,00	—	- 40.000,00	TRANSFERÊNCIAS CORRENTES			
Contribuições Diversas				Contribuição de Previdência Social	310.242,00	124.276,90	- 185.965,10
Receitas Diversas:				Diversas Transferências Correntes	532.000,00	372.774,60	- 159.225,40
Indenizações e Restituições	747.144,00	918.818,69	+ 171.674,69	Amparo à Pesquisa Científica	37.008.242,00	37.006.972,01	- 1.269,99
Cobrança da Dívida Ativa		16.143.943,70	+ 16.143.943,70	Convênio União-Estado-Fapesp ..	14.000.000,00	4.985.982,90	- 9.014.017,10
Diversas Receitas		1.403,49	+ 1.403,49	Sub-soma	51.850.484,00	42.490.006,41	- 9.360.477,59
RECEITAS DE CAPITAL				DESPESAS DE CAPITAL			
Alienação de Bens Móveis	10.000,00	15.360,00	+ 5.360,00	Investimentos:			
				Equipamentos e Instalações	200.000,00	187.350,40	- 12.649,60
				Material Permanente	99.758,00	43.558,02	- 56.199,98
				Inversões Financeiras	2.000.000,00	2.000.000,00	—
				Sub-soma	2.299.758,00	2.230.908,42	- 68.849,58
					56.000.242,00	46.208.055,18	- 9.792.186,82
				«Superavit» Orçamentário ...		20.043.369,51	+ 20.043.369,51
	56.000.242,00	66.251.424,69	10.251.182,69		56.000.242,00	66.251.424,69	10.251.182,69

São Paulo, 31 de dezembro de 1973

Jayme Arcoverde de A. Cavalcanti
Diretor Presidente

Alberto Bononi
Diretor Administrativo

Oscar Sala
Diretor Científico

José Durval Novaes Rocha
C.R.C. Sp. n.º 66.582

CERTIFICADO DOS AUDITORES

Nós, *infra*-assinados, contadores legalmente habilitados, examinamos os Balanços Orçamentário, Financeiro, Patrimonial, Demonstração das Variações Patrimoniais da Fundação de Amparo à Pesquisa do Estado de São Paulo, encerrados em 31 de dezembro de 1973, bem como as demonstrações de contas que os acompanham e documentos comprobatórios dos lançamentos contábeis e CERTIFICAMOS a sua perfeita concordância com os livros de contabilidade pública, refletindo, pois, essas peças, com fidelidade, os resultados das operações contábeis e a situação financeira e patrimonial da entidade.

Walter Ferraz
C.R.C. Sp. n.º 16.921

Walter Paulo Siegl
C.R.C. Sp. n.º 3.884

Roberto José Ponzio
C.R.C. Sp. n.º 3.818

FUNDAÇÃO DE AMPARO À PESQUISA DO ESTADO DE SÃO PAULO

Balanco Patrimonial em 31 de dezembro de 1973

A T I V O				P A S S I V O			
ATIVO FINANCEIRO				PASSIVO FINANCEIRO			
DISPONIVEL				RESTOS A PAGAR			
Bancos	45.704.252,58			Credores por Auxílios	5.505.560,14		
Fundo Fixo de Caixa	1.000,00	45.705.252,58		Bolsistas	7.915.962,07		
REALIZAVEL				Conta Corrente do Convênio União, Estado, Fapesp			
Dívida Ativa	7.000.000,00			869.767,00			
Títulos da Dívida Pública	22.288.300,00			Depósitos de Terceiros	7.066,42		
Devedores Diversos	751,10			Fornecedores	11.721,35		
Cauções	4,00	29.289.055,10		Credores Diversos	2.000.000,00	16.310.076,96	
ATIVO PERMANENTE				PATRIMÔNIO DA FAPESP			
Bens Móveis	967.297,08			35.354.492,69			
Bens Imóveis	1.854.455,86			Ativo Real Líquido da Fapesp	4.116.299,13	39.470.791,82	
Inversões Financeiras	2.000.000,00	4.821.752,94	79.816.060,62	PATRIMÔNIO CONVÊNIO UNIÃO-ESTADO-FAPESP			
ATIVO COMPENSADO				Ativo Real Líquido do Convênio			
Responsáveis por Auxílios	43.160.148,77			12.935.261,42			
Responsáveis por Bens	10.009.607,56	53.169.756,33		Ativo Real Líquido do Convênio	9.014.017,10	21.949.278,52	
				RECEITAS DIFERIDAS A VENCER			
				2.085.913,30			
				79.816.060,62			
				PASSIVO COMPENSADO			
				Auxílios Concedidos			
				43.160.148,77			
				Contra Partida de Responsabilidades Diversas			
				10.009.607,56			
				53.169.756,33			
				132.985.816,95			

São Paulo, 31 de dezembro de 1973

Jayme Arcoverde de A. Cavalcanti
Diretor Presidente

Alberto Bononi
Diretor Administrativo

Oscar Sala
Diretor Científico

José Durval Novaes Rocha
C.R.C. Sp. n.º 66.582

CERTIFICADO DOS AUDITORES

Nós, infra-assinados, contadores legalmente habilitados, examinamos os Balanços Orçamentário, Financeiro, Patrimonial, Demonstração das Variações Patrimoniais da Fundação de Amparo à Pesquisa do Estado de São Paulo, encerrados em 31 de dezembro de 1973, bem como as demonstrações de contas que os acompanham e documentos comprobatórios dos lançamentos contábeis e CERTIFICAMOS a sua perfeita concordância com os livros de contabilidade pública, refletindo, pois, essas peças, com fidelidade, os resultados das operações contábeis e a situação financeira e patrimonial da entidade.

Walter Ferraz
C.R.C. Sp. n.º 16.921

Walter Paulo Siegl
C.R.C. Sp. n.º 3.884

Roberto José Ponzio
C.R.C. Sp. n.º 3.818

FUNDAÇÃO DE AMPARO À PESQUISA DO ESTADO DE SÃO PAULO

Demonstração das Variações Patrimoniais em 31 de dezembro de 1973

VARIAÇÕES ATIVAS				VARIAÇÕES PASSIVAS			
RESULTANTES DA EXECUÇÃO ORÇAMENTÁRIA				RESULTANTES DA EXECUÇÃO ORÇAMENTÁRIA			
RECEITA ORÇAMENTÁRIA				DESPESA ORÇAMENTÁRIA			
Receitas Correntes				Despesas Correntes			
Receita Patrimonial	5.163.656,81			Despesas de Custeio	1.487.140,35		
Transferências Correntes				Transferências Correntes			
Contribuição do Estado (artigo 130) ..	32.008.242,00			Contribuição de Previdência Social ..	124.276,90		
Créditos Suplementares	5.000.000,00			Diversas Transferências Correntes ..	372.774,60		
Contribuição do Estado P/Convênio ..	7.000.000,00	49.171.898,81		Amparo à Pesquisa Científica	37.006.972,01		
Receitas Diversas				Convênio União, Estado, Fapesp	4.985.982,90	43.977.146,76	
		17.064.165,88		DESPESAS DE CAPITAL			
RECEITAS DE CAPITAL				Investimentos			
Alienação de Bens Móveis	15.360,00	66.251.424,69		Equipamentos e Instalações	187.350,40		
				Material Permanente	43.558,02		
MUTAÇÕES PATRIMONIAIS				MUTAÇÕES PATRIMONIAIS			
Aquisição de Bens Móveis	187.350,40			Cobrança da Dívida Ativa	16.143.943,70		
Instalações	43.558,02			Alienação de Bens Móveis	15.360,00	16.159.303,70	
Inversões Financeiras	2.000.000,00	2.230.908,42		INDEPENDENTES DA EXECUÇÃO ORÇAMENTÁRIA			
INDEPENDENTES DA EXECUÇÃO ORÇAMENTÁRIA				Depreciações			
Inscrição da Dívida Ativa	7.000.000,00			Baixa de Bens Móveis	3.037,30		
Incorporação de Bens	18.397,30	7.018.397,30	9.249.305,72		18,00	3.055,30	16.162.359,00
				RESULTADO PATRIMONIAL			
				«Superavit» Patrimonial			
							13.130.316,23
							75.500.730,41
			75.500.730,41				

São Paulo, 31 de dezembro de 1973

Jayme Arcoverde de A. Cavalcanti
Diretor Presidente

Alberto Bononi
Diretor Administrativo

Oscar Sala
Diretor Científico

José Durval Novaes Rocha
C.R.C. Sp. n.º 66.582

CERTIFICADO DOS AUDITORES

Nós, infra-assinados, contadores legalmente habilitados, examinamos os Balanços Orçamentário, Financeiro, Patrimonial, Demonstração das Variações Patrimoniais da Fundação de Amparo à Pesquisa do Estado de São Paulo, encerrados em 31 de dezembro de 1973, bem como as demonstrações de contas que os acompanham e documentos comprobatórios dos lançamentos contábeis e CERTIFICAMOS a sua perfeita concordância com os livros de contabilidade pública, refletindo, pois, essas peças, com fidelidade, os resultados das operações contábeis e a situação financeira e patrimonial da entidade.

Walter Ferraz
C.R.C. Sp. n.º 16.921

Walter Paulo Siegl
C.R.C. Sp. n.º 3.884

Roberto José Ponzio
C.R.C. Sp. n.º 3.818

FUNDAÇÃO DE AMPARO À PESQUISA DO ESTADO DE SÃO PAULO

Demonstração das Receitas em 31/12/1973

CONTA	SUB-TOTAL	TOTAL
RECEITA PATRIMONIAL		
Receitas Imobiliárias	597.755,00	
Ágio s/Bônus Rotativos	1.348.054,70	
Juros s/dep. Prazo Fixo	794.790,31	
Correção Monetária	1.972.056,80	
Juros s/Oper. Open-Market	451.000,00	5.163.656,81
	<hr/>	
TRANSFERÊNCIAS CORRENTES (Receita)		
Contribuição do Estado (Art. 130)	32.008.242,00	
Contribuição do Estado (Convênio)	7.000.000,00	
Crédito Suplementar	5.000.000,00	44.008.242,00
	<hr/>	
RECEITAS DIVERSAS		
Cobrança da Dívida Ativa	7.393.943,70	
Restituições de Auxílios	455.043,44	
Restituições de Bolsas	463.775,25	
Diversas	1.403,49	
Cobrança da Dívida do Convênio	8.750.000,00	17.064.165,88
	<hr/>	
RECEITAS DE CAPITAL		
Alienação de Bens	15.360,00	15.360,00
	<hr/>	
TOTAL DAS RECEITAS		66.251.424,69
		<hr/>

FUNDAÇÃO DE AMPARO À PESQUISA DO ESTADO DE SÃO PAULO**Demonstração das Despesas em 31/12/1973**

CONTA	SUB-TOTAL	TOTAL
PESSOAL		
Ordenados da Diretoria	327.745,28	
Salários do Pessoal da FAPESP	770.458,23	
Honorários Profissionais	4.725,90	
Despesas de Viagens, Diárias e Representações	12.362,98	
Salários Pessoal Estacionamento	78.306,88	
Serviços Avulsos	1.514,08	1.195.113,35
	<hr/>	
MATERIAL DE CONSUMO		
Artigos de Escritório	132.560,57	
Artigos de Limpeza e Higiene	760,80	
Material Elétrico e de Iluminação	70,30	
Material de Copa e Cozinha	3.028,41	
Uniformes e Fardamentos	1.259,00	
Manutenção de Veículos — Opala 71	4.468,35	
Manutenção de Veículos — Opala 70	9.094,13	
Manutenção de Veículos — Volks.	2.553,50	
Manutenção de Veículos — Pick-Up	670,60	154.465,66
	<hr/>	
SERVIÇOS DE TERCEIROS		
Água	523,50	
Gás	165,13	
Telefone	15.309,68	
Energia Elétrica	12.019,15	
Condução	3.200,40	
Conservação de Máq. Apar. Mob. Instalações	24.698,33	
Aluguel de Garagens	13.351,50	
Correios e Telégrafos	10.035,57	
Despesas Miúdas	312,40	
Jornais, Revistas e Publicações	11.656,80	
Licenciamento de Veículos	63,99	
Seguros Gerais	1.637,54	
Reparos Diversos	55,00	
Manutenção da Rede Hidráulica	94,00	
Despesas de Condomínio	22.334,27	
Manutenção de Ar Condicionado	2.724,73	
Impostos e Taxas de Conservação e Limpeza	1.911,70	
Despesas com Importação	5.595,00	
Curso de Espec. Profissional	1.300,00	126.988,69
	<hr/>	

CONTA	SUB-TOTAL	TOTAL
ENCARGOS DIVERSOS		
Encargos Diversos	10.572,65	10.572,65
TRANSFERENCIAS CORRENTES (Despesa)		
Previdência Social	120.314,90	
Fundo de Garantia Tempo Serviço	93.866,62	
Salário Família	3.962,00	
Patrimônio Servidor Público	278.907,98	497.051,50
OUTRAS TRANSFERENCIAS CORRENTES		
Amparo à Pesquisa Científica — Auxílio	14.412.499,49	
Amparo à Pesquisa Científica — Bolsa	22.390.693,59	
Exames de Projetos — Auxílio	55.770,58	
Exames de Projetos — Bolsa	143.945,55	
Assessoria Científica	4.062,80	
Administração do Convênio	35.232,00	
Projetos do Convênio	4.950.750,90	41.992.954,91
EQUIPAMENTOS E INSTALAÇÕES		
Equipamentos e Instalações	5.868,40	
Máquinas de Escritório	181.482,00	187.350,40
MATERIAL PERMANENTE		
Móveis	5.273,02	
Biblioteca	2.293,00	
Arquivos e Cofres	1.733,00	
Utensílios Diversos	1.176,00	
Veículos	33.083,00	43.558,02
INVERSÕES FINANCEIRAS		
Aquisição de Imóveis	2.000.000,00	2.000.000,00
TOTAL DAS DESPESAS		46.208.055,18

FUNDAÇÃO DE AMPARO À PESQUISA DO ESTADO DE SÃO PAULO

Demonstração da Conta «Amparo à Pesquisa Científica»

EM 31/12/1973

SETOR	AUXILIO	BOLSA	TOTAL
AGRONÔMICAS	177.580,15	716.226,88	893.807,03
ARQUITETURA	195.718,83	40.952,16	236.670,99
ASTRONOMIA	150.000,00	524.624,86	674.624,86
BIOLÓGICAS	1.747.957,99	4.767.145,45	6.515.103,44
ECONOMIA	23.943,45	442.348,31	466.291,76
FÍSICA	1.208.724,64	3.288.495,94	4.497.220,58
GEOGRAFIA	431,20	273.497,40	273.928,60
GEOLOGIA	187.080,05	393.262,97	580.343,02
HISTÓRIA	111.514,74	529.919,30	641.434,04
HUMANAS E SOCIAIS	148.542,66	2.443.043,92	2.591.586,58
MATEMÁTICA	264.502,51	747.724,53	1.012.227,04
MÉDICAS	1.609.714,22	2.874.482,45	4.484.196,67
PESQ. TEC. INDUSTRIAIS	3.787.816,86	2.588.171,48	6.375.988,34
PROF. ESTRANGEIROS	1.278.535,02	—	1.278.535,02
PSICOLOGIA	165.693,95	257.480,49	423.174,44
PUBLICAÇÕES	134.735,57	3.200,00	137.935,57
QUÍMICA	2.821.710,55	2.412.582,50	5.234.293,05
SEGURO SAÚDE	—	87.534,95	87.534,95
SIMPÓSIO	398.297,10	—	398.297,10
EXAMES DE PROJETOS - AUXILIO ...	55.770,58	—	55.770,58
EXAMES DE PROJETOS - BOLSA	—	143.945,55	143.945,55
ASSESSORIA CIENTÍFICA	4.062,80	—	4.062,80
TOTAIS	14.472.332,87	22.534.639,14	37.006.972,01

MÓVEIS

1 Mesa Painel Estrutura Ferro mod. 6033	712,31	
1 Mesa Painel Estrutura Ferro mod. 6033	783,32	
2 Balcões 475 x 925 mm	597,74	
1 Balcão com 5 módulos	1.499,66	
6 Estantes de aço para almoxarifado	1.679,99	5.273,02

ARQUIVOS E COFRES

2 Fichários 40 x 38 acrílico	1.480,00	
1 Barcaça União 4 x 6	30,00	
2 Maletas/arquivo de aço	200,00	
1 Caixa de madeira 5 x 8	23,00	1.733,00

UTENSÍLIOS DIVERSOS

1 Grampeador Carbox	72,00	
1 Numerador Carbox	252,00	
3 Perfuradores Leitz	243,00	
3 Perfuradores Leitz	297,00	
5 Cestos de Lixo	70,00	
4 Cinzeiros com pedestal	242,00	1.176,00

VEÍCULOS

1 Chevrolet Pick-Up C-10 mod. C.1503	33.083,00
--	-----------

LIVROS

1 Coleção «Comércio Exterior»	650,00	
Encadernação dos fascículos da Revista Lex-Legislação Federal de 1971	40,00	
1 Dicionário Português-Francês	30,00	
1 Volume «Le Calcul de la Rentabilité et la Recherche»	110,00	
1 Volume «Les Décisions en Recherche et Développement»	220,00	
1 Dicionário Português/Alemão/Português	52,00	
1 Volume Legislação Imposto S/Serviço	20,00	
1 Manual do Imposto S/Serviço	30,00	
1 Dicionário «Comprehensive Technical Dictionary»	306,00	
1 Assinatura da Revista Lex	600,00	
Encadernação dos fascículos de 1 a 36 da Revista Lex-Legislação Federal de 1972	60,00	
1 Volume do 4.º Trimestre de 1971	25,00	
1 Volume do 1.º Trimestre de 1972	25,00	
1 Volume do 2.º Trimestre de 1972	25,00	
1 Volume do 3.º Trimestre de 1972	25,00	
1 Volume do 4.º Trimestre de 1972	25,00	
1 Volume do 1.º Bimestre de 1973	25,00	
1 Volume do 2.º Bimestre de 1973	25,00	2.293,00

MÁQUINAS

2 Máquinas IBM M.C.82 (Em Importação)	170.426,00	
1 Gaveta 4k de Mini-computador		
Incorporação da diferença entre 1 Gaveta 2k devolvida e 4k adquirida	11.056,00	181.482,00
	<hr/>	

INSTALAÇÕES

1 Aparelho de ar condicionado Admiral e instalação ..	3.384,40	
1 Estante prateleira de Eucaplac	2.484,00	5.868,40
	<hr/>	<hr/>

T O T A L Cr\$ 230.908,42

CONCILIAÇÃO BANCÁRIA EM 31/12/1973

BANCO DO ESTADO DE SÃO PAULO S/A

AGENCIA AVENIDAS

SALDO CONFORME EXTRATO BANCÁRIO 3.666.257,93

MENOS: — CHEQUES NÃO APRESENTADOS

Número	Cr\$	
7997	516,26	
7874	3.200,00	
8031	9.889,80	
7877	94.000,00	
8055	6.220,00	
8059	3.199,50	
8060	3.732,00	
8062	328.000,00	
8066	33,60	
327679	369,60	-449.160,76
Sub Total		<u>3.217.097,19</u>

MAIS: — DEPÓSITO N/CONTABILIZADO

P/BANCO DO ESTADO +562,80

SALDO APRESENTADO P/CONTABILIDADE DA FAPESP 3.217.659,99

DEMONSTRAÇÃO DO DISPONÍVEL

BANCO DO ESTADO DE SÃO PAULO S/A

AGÊNCIA AVENIDAS C/MOVIMENTO 3.217.659,99

AGÊNCIA AVENIDAS C/PRAZO FIXO 36.752.061,00

AGÊNCIA XAVIER DE TOLEDO 233.531,59

BANCO DO BRASIL S.A. 5.501.000,00

FUNDO FIXO DE CAIXA 1.000,00

45.705.252,58

DEMONSTRAÇÃO DO REALIZÁVEL

TÍTULOS DA DÍVIDA PÚBLICA

Série	Número	Vencimento	Cr\$	Cr\$
1G	21/73	1- 1-74	789.300,00	
1G	78/73	1- 1-74	894.500,00	
2G	22/73	1- 2-74	789.300,00	
2G	79/73	1- 2-74	894.500,00	
2G	2.032/73	1- 2-74	1.353.100,00	
3G	80/73	1- 3-74	894.500,00	
3G	2.033/73	1- 3-74	1.353.100,00	
4G	81/73	1- 4-74	894.500,00	
4G	2.034/73	1- 4-74	1.353.100,00	
5G	82/73	1- 5-74	894.500,00	
5G	2.035/73	1- 5-74	1.353.100,00	
6G	2.036/73	1- 6-74	1.353.100,00	
7G	2.037/73	1- 7-74	1.353.100,00	
8G	2.038/73	1- 8-74	1.353.100,00	
9G	2.039/73	1- 9-74	1.353.100,00	
10G	2.040/73	1-10-74	1.353.100,00	
11G	2.041/73	1-11-74	1.353.100,00	
12G	2.042/73	1-12-74	1.353.100,00	
1H	2.043/73	1- 1-75	1.353.100,00	22.288.300,00

DÍVIDA ATIVA

CONTRIBUIÇÃO DA UNIÃO P/CONVÊNIO 7.000.000,00

DEVEDORES DIVERSOS

Francisco José Furquim Rebouças	701,10	
João Gama Cerqueira	50,00	751,10

DEPÓSITOS

Cauções	4,00	
		<u>22.289.055,10</u>

RESTITUIÇÕES DE AUXÍLIOS

Nome	Processo	Valor
Adelino José Pereira	71/0277	4.861,30
Adolpho José Melfi	72/0368	22,00
Agide Gorgatti Netto	65/0696	456,05
Agide Gorgatti Netto	69/0103	492,53
Alexandre Kolubaieff	64/0133	104,83
Antonia Fernanda Pacca de Almeida	67/0216	1.980,00
Antonio Carlos Rocha Campos	72/0201	233,90
Antonio Cechelli de Mattos Paiva	70/1461	1.312,68
Antonio Guimarães Ferri	71/1393	3,40
Antonio Haddad	71/0724	1.194,98
Antonio Netto Cestari	71/0242	260,82
Armen Mamigonian	72/0207	86,00
Arrigo Leonardo Angelini	72/0124	10,00
Blanka Wladislaw	72/0474	5.759,45
Blanka Wladislaw	72/0119	185,57
Bruno Minioli	70/1228	690,00
Cândido Procópio Ferreira de Camargo	71/0645	42,65
Carlos Alberto de Abreu Maffei	71/1549	119,00
Carlos Américo Morato de Andrade	66/0035	1.287,35
Carlos Américo Morato de Andrade	71/0462	2.908,25
Carlos José Malferrari	72/0240	64.290,59
Cecilia Magaldi	72/0227	733,20
Cirano Rocha Leite	70/1195	2.000,00
Darcy Domingues Novo	71/0790	324,30
David Gonçalves de Oliveira/C. Takano	69/0903	838,99
Décio Cozzo Loureiro	63/0517	1.929,14
Délio Pereira Guerrini	68/0554	1.754,09
Dioracy Fonterrada Vieira	70/0687	22,00
Eduardo Marcondes Machado e outros	72/0422	18.726,89
Ernesto de Vita Júnior	63/0350	1.000,00
Eugenio Aquarone	65/0233	1.329,18
Eugenio Aquarone	69/0973	159,97
Eurípedes Malavolta	71/0240	1.963,53
Fernando Franco Altenfelder Silva	71/1271	0,15
Fernando Toshinori Sakane	72/0556	5.808,12
Francisco Jeronymo Salles Lara	70/0813	8.033,54
Francisco Jeronymo Salles Lara	69/0977	3.396,31
Francisco Jeronymo Salles Lara	70/1461	0,32
Frederico Schiel	69/0919	574,65
Fritz Ottensooser	72/0252	408,50
Giovanni Brunello	71/0284	1.457,75
Giovanni Brunello	70/0814	2.433,97
Giovanni Brunello	72/0279	431,90
Giustina Danisi	72/0574	13,80

Nome	Processo	Valor
José Alberto Mello de Oliveira	70/1017	122,68
Maria Cecília F. Donnangelo	71/0106	43,30
Guilherme Rodrigues da Silva e ou	71/0106	5.975,50
Helladio do Amaral Mello	72/0828	15,59
Helladio do Amaral Mello	72/0104	7.014,00
Hélio Ferraz de Almeida Camargo	72/0529	3.461,12
Henrique Tastaldi	71/0467	30,17
Homero Fonseca	71/0046	124,18
Horácio Monteiro Pinheiro	71/1401	2.067,58
Ivan da Mota e Albuquerque	71/0491	987,36
Jandira Masur	72/0131	2,75
Jayme Arcoverde de A. Cavalcanti	70/0496	65,30
Jean Pierre Gastmans	72/0318	3.688,86
João Claudio Todorov	71/1391	1.582,51
João Stenghel Morgante	72/0688	4.530,80
Joaquim Godinho B. B. Carvalho	66/0338	1.410,00
Jorge Augusto Gouvêa	71/0764	996,18
José Antunes Rodrigues	69/0602	3.557,22
José Eduardo P. M. Cunha e E. L. Gonçalves	71/0563	35,70
José Ferreira Fernandes	70/1461	3.767,30
José Ferreira Fernandes	71/1009	3.946,40
José Galizia Tundisi	72/0255	426,07
José Norberto Callegari Lopes e ou	70/0733	4.695,03
José Pereira de Queiroz Neto	72/0533	240,83
José Quirino Ribeiro	72/0681	5.808,12
Lafael Petroni	72/375	1.630,20
Lucio Penna de Carvalho Lima	69/1003	129,17
Luiz Augusto de Magalhães	72/0284	5.192,11
Luiz de Queiroz Orsini	71/0612	16,17
Luiz Romariz Duarte	69/0319	10.814,46
Marcello Marcondes Machado	68/0532	484,40
Marco Antonio Azeredo Cesar	71/0891	147,75
Marco Antonio Guglielmo Cecchini	71/0179	1.100,14
Maria Carmela Lico	70/1481	2.300,00
Maria Siqueira Pinheiro	71/0006	497,17
Marilena de Souza Chaui Berlinck	72/0223	289,30
Mauricio Torloni	70/1459	17.540,34
Metry Bacila	69/0899	68,92
Michel Abu Janra	71/0701	70.000,00
Miguel Falcone	71/0241	5.064,75
Miguel Rolando Covian	71/0450	1.050,00
Moacyr Rabelo de Arruda	70/1407	0,55
Morency Arouca	70/1004	67,32
Mozart Regis Fortes Furtado	72/0677	432,94
Nelson Ellert	70/0444	446,66
Nelson de Jesus Parada	70/1484	2.025,73
Normonds Alens	68/0568	300,00

Nome	Processo	Valor
Odorico Machado de Souza	62/0001	199,30
Oswaldo Arruda Behmer	71/0560	205,69
Oswaldo Frota Pessoa	72/0535	621,20
Oswaldo Frota Pessoa	71/0124	8,44
Oswaldo Sala	70/0254	1.701,01
Oswaldo Sala	71/0705	1.138,23
Oswaldo Vital Brazil	69/0554	4.496,69
Otto Jesu Crocomo	70/0088	111,01
Paschoal Senise e Otto R. Gotilieb	70/0337	60.471,00
Paulo Benevides Soares	71/1274	734,99
Paulo Emilio Vanzolini	72/0540	3.023,13
Paulo Milton Barbosa Landim	70/1065	4,74
Paulo Sawaya	72/0551	4.105,30
Paulo Teixeira da Cruz	67/0522	36.735,45
Paulo Teixeira da Cruz	69/0789	230,00
Peter Henry Fry	72/0460	106,51
Raymond Zelnick	71/1051	753,24
Reinholt Ellert	71/1272	1.830,00
Renato Baruffaldi	71/032	744,84
Ricardo Francisco Marseillan	71/0539	4.393,82
Romeu Corsini	70/1362	205,50
Rui Carlos de Camargo Vieira	72/0714	46,54
Setembrino Petri	71/0463	417,20
Silvia Oliveira de Andrade Ornellas	72/0189	1.335,62
Simão Mathias	71/0278	340,82
Simão Mathias	66/0465	80,56
Simão Mathias	72/0327	7.165,60
Sonia Machado de Campos Dietrich	70/1250	7.380,57
Sylvia de Oliveira Andrade	68/0203	7,98
Sylvio Alves Barros	71/1283	50,00
Takeshi Wakamatsu	71/0902	52,39
Thales de Brito	71/1557	0,80
Thuioshi Ionedá	70/1461	15,05
Ualfrido Del Carlo	71/1550	543,60
Vicente José Fulfaro	69/0976	50,00
Wilham Jorge	71/0964	222,30
Wirley Jerson Jorge	70/1372	7,25
Wolfgang Ferdinand Walter	70/0386	1.471,44
Yociteru Hasui	71/0123	143,50
Yong Kun Park	71/0941	57,85
TOTAL		455.043,44

RESTITUIÇÕES DE BOLSAS

Nome	Processo	Valor
Adalberto Bierrenbach de S. Santos	72/0246	424,00
Airton Hiroshi Okada	72/0205	451,00
Albertina da Conceição Duarte	71/1353	20.388,00
Aluisio Neves Fagundes	72/0445	521,50
Ana Célia de Sá Steffen	72/0421	902,00
Ana Lúcia Ragusa	71/0749	13.874,00
Andradina Robert de Carvalho	71/0426	11.892,00
André Paulo Tschiptschin	72/0247	64,00
Anibal Eugênio Vercesi	70/0274	366,00
Antonio Ambrosio	72/0234	912,00
Antonio Carlos Marques Mattos	71/0503	5.097,00
Antonio José Catto	71/0360	981,00
Arlete Lúcia Bertini Leitão	71/0187	424,00
Armando Corbani Ferraz	71/0400	2.499,00
Carl Peter Von Dietrich	70/1461	6.652,00
Carlos Alberto Carrasco Altemani	70/0211	1.074,00
Célia Schiavon Massa	70/0480	300,00
Celira de Almeida Caparica	72/0020	774,00
Cesare Mansueto Giulio Lattes	71/1113	45.535,30
Dora Fell	70/1396	3.700,50
Elias Rodrigues de Mendonça	71/1060	4.801,00
Elizabeth Igne Ferreira	71/0075	1.425,00
Eurípedes Simões de Paula	70/0517	25,23
Francisco Murari Pires	71/1382	3.398,00
Francisco de Paula Camargo	71/0867	10.615,00
Gerardo Amadeo Lamas Müller	70/0671	8.353,80
Gildezio Lessa	71/0303	1.611,00
Hans Viertler	72/0025	4.003,80
Hiroko Makino	71/0446	8.853,04
Hyong Jun Choi	72/0018	1.272,00
Irene de Arruda Ribeiro Cardoso	71/1181	5.072,01
Irene Rosemir Pelá	70/0367	4.500,00
Isac Germano Karniol	70/0145	16.000,00
Ithamar Vugman	72/0045	3.198,00
Janice Theodoro da Silva	72/0203	700,00
Joanito Campos Junior	71/0438	300,00
João Antonio Granzotti	71/0334	5.726,00
João Sahão Junior	72/0414	1.548,00
Jorge Mitre	72/0055	11.893,00
José Augusto Chinellato	71/1040	276,00
José Carlos Rodrigues	70/1090	5.615,50
José Duarte de Oliveira	70/1237	6.796,00
José Roberto Locatelli Fonseca	71/0135	1.290,00
Kazunori Watari	71/0339	351,00
Laurinda Aparecida Soares	70/0966	113,00
Lino Lemonica	70/0235	1.699,00
Lucia de Leão Sampaio Leite	71/1379	11.893,00

Nome	Processo	Valor
Luiz Augusto da Costa Ladeira	71/0193	2.499,00
Luiz Carlos Furtado	71/0343	2.499,00
Luiz Casati Alvarez	72/0029	3,30
Luiz Henrique Lopes dos Santos	71/1407	6.874,70
Luiz Massayosi Ojima	72/0072	2.544,00
Luiz Silveira Menna Barreto	71/0578	1.962,00
Manoel Martins Dias Filho	71/0065	444,00
Manoel Tosta Berlinck	70/0654	11.040,00
Marcello Otávio Caminha Gomes	69/1021	10.332,00
Maria Angela Tonissi	70/1417	1.521,50
Maria Antonieta de Toledo Ribeiro	71/0456	199,50
Maria Barth Gerbase	70/1256	13.874,00
Maria Inês Benassi	72/0594	2.894,00
Maria Lucia Tomanik Packer	71/1207	6.796,00
Mario Vedovelo Filho	71/0395	13.874,00
Mário Victor re Felicio	71/1202	10.194,00
Miguel Matias Scarulis	72/0006	1.622,00
Mioco Fueta Gomes	71/0329	3.802,54
Momtchilo Russo	70/0547	1.611,00
Myriam Hahamovici	72/0287	2.544,00
Newton Carneiro Affonso da Costa	71/1101	11.958,00
Paulo Eduardo Cabral	71/0103	351,00
Paulo Mamoru Sugai	71/1290	2.544,00
Paulo Roberto Bergamasco	68/0862	312,00
Pedro Lupércio Gonçalves	72/0308	828,00
Plinio Francisco dos S. Rodrigues	71/1228	3.398,00
Regina Célia de Carvalho Paschoal	71/0998	8.495,00
Regina Lúcia Morelli Silva de Moraes	71/0452	7.582,00
Regina Vugman Milder	72/0523	3.194,94
Roberto Gomes da Silva	70/679	16.156,00
Rosicler Martins de Almeida Rodrigues	71/0719	9.218,00
Rubens Rodrigues Torres Filho	71/0533	2.000,00
Rute Miwa Tomida	71/1043	1.272,00
Sandra Farto Botelho	71/0373	3.272,00
Sandra Lucia Ferreira Abdalla	71/0049	160,80
Shirley Schreier Muccillo	71/0616	1.029,00
Simão Fernando Lukowiecki	71/1347	5.153,63
Sônia Christina Thorstensen Possas	71/0965	749,25
Sonia Jancar	70/0643	11.893,00
Sonia Maria Jin	71/572	4.021,00
Takao Fukushiro	70/0393	1.074,00
Ulysses Garzella Meneghelli	72/0390	20.531,31
Victor Amorim D'Avila	71/0217	691,10
Walter Maigon Pontuschka	70/1054	5.946,00
Wang Binseng	71/0724	2.499,00
Yolanda Lhullier dos Santos	71/0551	2.457,00
Zelia de Faria	71/0205	1.699,00
TOTAL		463.775,25

DEMONSTRAÇÃO DA CONTA CREDORES POR AUXÍLIOS

Nome	Processo	Valor
Adalberto Panobianco Bergamasco	72/1357	2.162,82
Adolfo Max Rothschild	73/0683	82.125,00
Agenor Mello Sobrinho	71/0317	3.025,12
Alberto Nobuyuki Hashimoto	73/0002	4.560,04
Alice Piffer Canabrava	72/1359	758,30
Alcides José D'Andréa Pinto	72/1192	1.967,66
Aloysio de Mattos Pimenta	70/1371	1.437,88
Aluisio Fontana Margarido	72/0611	51.000,00
André Davino	72/1260	757,10
Anette Hoffmann	73/1154	93.000,00
Anna Maria de Souza Toledo	70/0759	147,49
Antonino dos Santos Rocha	72/0130	19.345,99
Antonio Carlos Martins de Camargo	71/0742	138,51
Antonio Carlos Pereira Martins	73/0496	1.235,71
Antonio Cechelli de Mattos Paiva	73/0016	34.272,34
Antonio Cechelli de Mattos Paiva	73/0004	10.403,40
Antonio Cechelli de Mattos Paiva	70/1461	2.179,82
Antonio Paulo Mendes Galvão	72/0685	6.178,89
Antonio Sesso	70/0915	3.274,16
Armando de Aguiar Pupo	71/1022	18.147,00
Armel Armand Elie Picquenard	72/0582	8.600,00
Ary Domingos do Amaral	69/0190	355,41
Benedito Oliveira Filho	71/0413	97.196,81
Bernardo Mantovani	73/0680	48.796,67
Blanka Wladislaw	73/0675	90.000,00
Calvit Herdon Williams Junior	71/1273	3.537,88
Cândido Malta Campos Filho	73/0147	41.600,00
Carl Peter Von Dietrich	73/0001	142.323,50
Carl Peter Von Dietrich	73/0013	5.836,02
Carl Peter Von Dietrich	70/1461	28.044,00
Carl Peter Von Dietrich	73/0775	6.461,33
Carlos Alberto Vogt	72/1438	125.800,00
Carlos Dias Brosch	71/0178	445,98
Carlos Landucci	72/1341	101.563,03
Carlos Ribeiro Diniz	73/0217	21.700,00
Carlos Solé Vernin	71/0700	9.450,00
Carmina da Cruz Landim	72/0091	289,61
Carolina Martuscelli Bori	71/1395	2.470,82
Carolina Martuscelli Bori	72/0887	534,12
Celso de Barros Gomes	71/0262	26.867,37
Cesar Timo Iaria	71/0466	126,75
Cesar Timo Iaria	72/0590	31.004,50
Cidmar Teodoro Pais	72/0463	1.873,44
Claudio Antonio Ferraz de Carvalho	73/0222	2.354,97

N o m e	Processo	Valor
Cleber Geraldo Gentil	71/0369	5.243,92
Convênio Bioq/Fapesp	70/1461	3.900,06
Dalmo de Souza Amorim e José C. Manço	68/0024	701,27
Dalmo de Souza Amorim	71/0175	2.803,51
Dalton Soares Arantes	72/0813	2.030,50
Deise Pasetto Falcão	73/0803	2.236,06
Dino Bigalli	63/0340	1.771,08
Dino Bigalli	72/0853	22.230,00
Dino Bigalli	72/854	25.556,00
Dino Bigalli	72/0855	31.550,00
Donald Chalmers Gillies	73/0247	4.400,00
Donald Chalmers Gillies	73/0639	1.292,60
Dora Selma Fix Ventura	71/1141	453,28
Edson Rodrigues	72/0090	29.400,00
Eduardo Moacyr Krieger	72/0283	4.006,18
Eduardo Motta Alves Peixoto	72/0773	12.000,00
Egon Antonio Torres Berg	72/0100	4.799,40
Elisaldo Luiz de Araujo Carlini	72/1448	23.384,97
Elliot Watanabe Kitajima	72/0376	3.081,35
Emilio Mattar e Eder Carlos R. Quintão	70/0186	1.154,06
Eneas Salati	73/0479	138.000,00
Erasmio Garcia Mendes	73/0130	300,00
Ernesto Giesbrecht	73/0118	8.928,00
Ernesto João Robba	72/0691	5.913,96
Ernesto Rafael González	72/1434	15.624,27
Erney Felicio Plessmann de Camargo	73/0076	25.179,48
Ester de Camargo Fonseca Moraes	72/1429	8.000,00
Euripedes Malavolta	73/0172	7.100,00
Euripedes Simões de Paula	73/0262	20.221,97
Fernando Luiz de Lucca	72/1152	303,03
Flávio Fava de Moraes	72/1274	1.526,67
Francisco Jeronymo Salles Lara	73/0015	3.782,33
Francisco Jeronymo Salles Lara	70/1461	7.276,15
Francisco Lacaz de Moraes Vieira	73/1172	868,00
Francisco Lacaz de Moraes Vieira	70/1447	3.088,33
Francisco Lombardi Neto	73/0837	4.888,92
Frank Patrick Missell	72/1456	3.089,51
Frederico Guilherme Graeff	72/1419	18.114,00
Fritz Ottensooser	73/0249	3.500,00
Gerhard Gottsberger	73/0685	6.500,00
Gerhard Malnic	72/0162	4.560,10
Gil da Costa Marques	72/1412	2.162,74
Gilberto Luiz Pozetti	71/0781	1.599,04
Gilberto Righi	72/1227	4.205,43
Giocondo Mario Vita	71/1270	15.723,76
Giuseppe Cilento	70/1461	10.166,76
Giuseppe Cilento	73/0003	29.094,92

Nome	Processo	Valor
Giuseppe Cilento	73/0008	20.743,18
Guilherme Rodrigues da Silva	72/0431	34.000,00
György Miklós Böhm	73/1122	44.727,80
Hans Bruno Eduardo Schellenberg	73/0671	3.236,00
Helena Lopes de Souza Santos	71/1140	9.645,93
Hélio Bernardes Silva	71/1398	10.690,60
Hélio de Queiroz Duarte	72/0534	17.366,00
Heni Sauaia	72/0862	18.956,88
Hernan Chaimovich Guralnik	70/1461	14.850,75
Hernan Chaimovich Guralnik	73/0011	36.396,92
Herval Pina Ribeiro	72/0402	4.642,74
Hisakazu Hayashi	72/0703	149,42
Horácio Carlos Panepucci	72/1403	28.550,00
Hugo Aguirre Armelin	70/1461	1.857,75
Igor Ivory Gil Pacca	73/0652	9.300,00
Iris Ferrari	72/1222	4.952,08
Iris Ferrari	71/0985	1.516,00
Ivan Fiore de Carvalho	73/0682	89.560,50
Ivan Gilberto Sandoval Falleiros	72/1168	25.086,00
Janey Antonio Daccach	72/0595	2.075,74
Jesus Marden dos Santos	71/0707	1.290,00
João Claudio Todorov	71/1391	608,41
João Gilberto Maksoud	72/0572	700,00
João Shojiro Tango	73/0179	20.000,00
Joaquim Carlos Teixeira Riva	71/0649	380,06
Jorge de Abreu	73/0693	2.360,00
Jorge Alberto Petersen	72/0114	3.357,39
José Antonio Aparecido de Oliveira	71/1133	7.444,99
José Antonio de Freitas Pacheco	72/0527	39.490,00
José Antonio de Freitas Pacheco	73/0571	705,92
José Branco de Miranda Filho	69/1026	2.380,00
José Eduardo Siqueira Farjallat	73/0047	1.747,05
José Ellis Ripper Filho	70/1483	13.267,97
José Ferreira de Carvalho	73/0211	2.564,08
José Ferreira Fernandes	73/0014	7.798,03
José Ferreira Fernandes	73/0759	34.267,92
José Goldemberg	66/0518	5.818,44
José Leal Prado	73/0018	5.024,86
José Oliveira de Almeida	69/0316	718,84
José Reinaldo Magalhães	70/1461	9.132,97
José Reinaldo Magalhães	73/0017	31.075,00
José Romero Teruel	72/0307	1.343,00
José Thomaz Senise	70/0113	8.827,29
José Thomaz Senise	72/0382	37.500,18
José Vicente Valarelli	72/0476	5.557,27
José Vicente Valarelli	70/0089	417,62
Josefa Lopes Troya	73/0351	2.629,80

Nome	Processo	Valor
Joseph Miller	72/1401	49.026,81
Júlio Militzer	72/1212	23,90
Kenitiro Suguio	73/0074	4.500,00
Klaus Reichardt	73/0764	11.660,00
Ladaslav Sodek	72/0304	11.958,17
Lawrence Rozier Holland	72/0492	9.341,11
Lélia Mennucci e outros	73/0492	60.916,42
Lenita Corrêa Camargo	73/0104	30.359,45
Luiz Francisco Rielli Saragiotto	73/0530	20.000,00
Luiz Octavio Medeiros	73/0027	12.305,86
Luiz Octavio Teixeira Mendes	68/0821	2.400,00
Luiz Paulo Camargo Ferrão	69/1011	79,20
Luiz Rachid Trabulsi e outros	70/1225	20,00
Mahir Saleh Hussein	73/0605	5.327,80
Manoel Lelo Bellotto	69/1056	200,00
Manoel Tosta Berlinck	73/0734	50.000,00
Marcello Damy de Souza Santos	68/0919	28.494,30
Marcello Marcondes Machado	71/1268	45.941,04
Marcio D'Olne Campos	72/1240	73.000,00
Maria Alba Cincotto	72/1440	14.000,00
Maria Amélia Mattos	71/1394	581,96
Maria Luiza Silveira Mello	70/0371	935,55
Marília Cordeiro	72/0729	3.065,40
Marilda Meirelles de Oliveira	72/0436	1.426,76
Mauricio Oscar da Rocha e Silva	73/0592	274.000,00
Mauricio Oscar da Rocha e Silva	70/0441	12.565,84
Mauricio da Rocha e Silva	72/1194	268.664,78
Milton Ferreira de Souza	72/1420	55.434,83
Milton Soares de Campos	73/0543	100.458,00
Mozart Regis Fortes Furtado	72/0267	3.976,37
Nei Fernandes Oliveira Júnior	73/1151	13.000,00
Nelson Delfino D'Avila Mascarenhas	72/0031	5.155,45
Nelson de Figueiredo Mendes	72/0798	5.203,88
Nelson de Figueiredo Mendes	69/0030	1.203,61
Nestor Goulart Reis Filho	70/0618	10.696,76
Nivaldo José Bósio	72/1159	2.400,00
Normonds Alens	71/1551	191,66
Octavio Gaspar de Souza Ricardo	68/0750	452,90
Octavio Gaspar de Souza Ricardo	73/0046	42.197,78
Octávio Valsechi	71/0947	5.074,22
Odelar Leite Linhares	73/0748	3.122,80
Odelar Leite Linhares	72/0856	8.062,83
Odorico Machado de Souza	73/0178	9.000,00
Oscar Rösler	73/0737	3.974,00
Oscar Sala	73/0830	39.427,52
Oswaldo Paulo Forattini	72/0770	16.100,00
Oswaldo Ubriaco Lopes	70/1121	356,33

N o m e	Processo	Valor
Otto Alfredo Rehder	70/0640	562,69
Otto Jesu Crocomo	68/0597	240,00
Paschoal Ernesto Américo Senise e ou	70/0337	6 933,67
Paschoal Ernesto Américo Senise	73/0656	2.500,00
Paul Michael Baker e Lauro E. S. Barata	71/0776	2.696,82
Paulo Benevides Soares	73/0196	86.400,00
Paulo Benevides Soares	71/0856	6.000,00
Paulo Nogueira Neto	72/0583	930,61
Pedro Luiz Mangabeira Albernaz	71/0592	12.652,74
Pedro Rodrigues Bueno Neto	72/0491	2.489,66
Pedro Soares de Araujo	73/0006	20.592,00
Pérsio de Souza Santos	70/1323	307.000,00
Pérsio de Souza Santos	70/1344	166.513,50
Projeto de Divulgação Científica	70/0864	1.384,00
Rebeca Carlota de Angelis	70/1495	2.837,09
Rebeca Carlota de Angelis	72/1207	463,58
Reginaldo Ceneviva	71/1136	573,82
Remolo Ciola	73/0674	13.000,00
Renato Helios Migliorini	72/0233	525,47
Renato Helios Migliorini	73/0681	154.976,00
Ricardo Ernesto Schaal	72/0355	143.836,00
Ricardo Renzo Brentani	70/1461	2.777,04
Ricardo Renzo Brentani	73/0010	863,25
Ricardo Renzo Brentani	69/0749	401,80
Robert Ange Marie Camille de Groote	72/0265	637,87
Roberto Ignazio Maria G. Forneris	72/1411	9.348,55
Roberto Leal e Silva Filho	73/0030	89.244,00
Roberto Leal Lobo e Silva Filho	73/705	13.600,00
Roberto Vicente Calheiros	73/0418	20.800,00
Roger Jean Lavallard	63/0367	281,21
Rosa Maria Stefanini Macedo	72/0620	500,00
Roy Edward Bruns	71/1266	21.410,42
Rubens Guimarães Ferri	70/0597	182,04
Rui Fragassi Souza	72/0427	1.993,09
Ruy Galvão de Andrade Coelho	72/0730	2.500,00
Ruy Geraldo Bevilacqua	73/0600	21.000,00
Samuel Murgel Branco	72/0312	35.000,00
Sérgio Mascarenhas de Oliveira	72/1422	55.064,90
Sérgio de Moraes	72/0266	6.500,00
Shiguelo Watanabe	73/0765	25.813,66
Shiguelo Watanabe	72/0458	5.057,80
Sylvio Ferraz de Mello	71/1406	38.600,00
Sylvio Goulart Rosa Junior	72/1271	20.000,00
Tamás József Márton Károly Szmrecsányi	70/1246	2.981,24
Thales de Brito	71/1557	400,00
Thuioshi Ioneda	73/0493	8.976,46
Trentino Polga	73/0073	277.671,37

Nome	Processo	Valor
Ubiratan D'Ambrosio	73/0740	51.400,00
Valter Francisco Arruda Alves	72/0568	2.242,78
Vera Lucia Carrara Zanetic	72/0028	2.933,00
Vicente Coutinho	72/0548	7.851,71
Victório Maspes	72/0380	2.250,00
Walter Borzani	70/0319	55.741,81
Walter Colli	73/0758	1.628,24
Walter Colli	70/1461	13.622,42
Walter Colli	73/0005	9.809,98
Walter Colli	73/0012	11.135,46
Walter Engracia de Oliveira	70/1343	21.280,61
Wanderley José de Melo	73/0200	19.596,00
Warwick Estevam Kerr	72/0324	2.400,00
Warwick Estevam Kerr	73/0122	1.545,45
Warwick Estevam Kerr	72/0866	12.000,00
Wilmar Dias da Silva	73/0752	77.500,00
Wilson Abrão Saad	70/1099	1.391,94
Wilson Roberto Navega Lodi	71/0830	6.612,97
Yoshitaka Gushikem e Claudio Airoidi	71/1267	1.558,02
Zsolt Laszlo Kovacs	72/1394	2.291,10
TOTAL		5.505.560,14

DEMONSTRAÇÃO DA CONTA BOLSISTAS

Nome	Processo	Valor
Abel de Oliveira	72/0228	2.520,00
Abram Drewiacki	73/0396	1.995,00
Adauto Henrique Alves	72/1049	7.980,00
Adelaide Faljoni	72/0157	18.624,00
Adélia Bezerra de Menezes Bolle	71/1208	6.984,00
Ademar Freire Maia	72/0515	29.568,00
Adilma Regina Pippa	71/0492	6.930,00
Adilson Grandino	72/1253	996,00
Adolpho Walter Pimazoni Canton	71/0566	26.481,60
Aladino Candido	72/1294	2.490,00
Albert Holz hacker	73/0574	17.496,82
Albertina da Conceição Duarte	71/1353	11.970,00
Alberto Augusto Gonçalves F. C. Ribeiro	72/1313	747,00
Alberto Courrége Gomide	71/1523	537,00
Alberto Luiz Casadei	71/0009	1.659,30
Alcibiades Pacheco de Toledo Junior	73/0415	15.960,00
Aldo Focesi Junior	73/1178	51.245,33
Aldo Junqueira Rodrigues Júnior	72/1310	996,00
Alexander Chung Yuan Yang	71/0937	8.982,00
Alexander Radasewsky	73/1133	36.000,00
Alfredo Martins de Oliveira Filho	72/1050	5.985,00
Alice Kimie Yamashita	71/0166	2.328,00
Alice Kimiko Shitara	72/0775	1.245,00
Aloisio José Antunes	71/0728	11.205,04
Aluisio José Gallo	72/0351	3.401,64
Álvaro Fernandes Ribeiro Neto	72/0873	5.985,00
Álvaro Marques	71/0435	6.984,00
Amadeo Peter Hiller	70/0906	2.200,92
Amadeu Sérgio Bandieri	73/0154	4.115,60
Amilton Sinatora	73/0203	5.976,00
Ana Gibellini	71/0163	630,00
Ana Maria Garcia da Costa	71/0268	6.984,00
Ana Maria Giulietti	71/1096	7.482,00
Ana Maria de Lauro Castrucci	70/1464	8.982,00
Ana Maria de Niemeyer Pinheiro	72/0874	5.985,00
Ana Maria de Oliveira Santos	72/1374	996,00
Ana Maria Setubal Pires	71/1359	5.985,00
Ana Maria Simonini Yoshida	72/1058	5.985,00
André Fábio Kohn	72/0013	3.150,00
André Virmond Lima Bittencourt	71/0393	9.976,00
Andrea Sandro Calabi	72/0589	4.916,00
Ângelo Maria Ladeira	70/1368	18.624,00
Anibal Gil Lopes	71/0337	2.520,00
Anna Maria Rodrigues de M. Stanowski	72/1054	5.985,00

N o m e	Processo	Valor
Antonia Cecilia Zacagnini Amaral	73/0357	15.960,00
Antonio Arnoni Prado	72/1000	5.985,00
Antonio Carlos Alves Cardoso	71/0999	3.080,00
Antonio Carlos Cassola	71/1098	9.312,00
Antonio Carlos Marini	70/0577	14.964,00
Antonio Carlos Pereira Martins	72/0295	11.199,70
Antonio Celso Breda	71/1180	6.984,00
Antonio Fábio Corte Real	71/1127	3.255,75
Antonio Fernandes Izé	73/0806	9.240,00
Antonio Fernando Lordello Olitta	71/0664	106,48
Antonio Fernando Santos Penna	71/0970	91,63
Antonio Giacomini Ribeiro	73/0366	1.995,00
Antonio Gilioli	70/0402	3.816,99
Antonio Mario Magalhães	71/1085	6.984,00
Antonio Montes Filho	70/1277	7.482,00
Antonio Sérgio Martins Rodrigues	73/0311	15.960,00
Antonio Trajano Menezes Arruda	71/1243	6.984,00
Antonio Zoratto Sanvicente	72/0642	21.298,50
Aoi Masuda	71/0196	6.984,00
Aracy Theresa Mattioli Mendes	71/1435	6.984,00
Argelina Maria Cheirub Figueiredo	72/0871	5.985,00
Armando Augusto Henriques Vieira	73/0070	15.960,00
Armando Corbani Ferraz	72/0898	5.985,00
Aron Taitelbaum	72/1124	5.985,00
Artemio Scalabrin	70/0860	8.856,50
Arthur Shaker Fauzi Eid	73/0061	1.995,00
Ary Torres Rosa	72/0481	307,14
Augustin Wernet	71/0743	19.952,00
Augusto Damineli Neto	72/1338	747,00
Aytan Miranda Sipahi	72/1135	5.985,00
Beatriz Leonor Silveira Barbuy	73/0360	1.995,00
Beatriz Mendonça Lupo	71/1368	6.984,00
Bel de Paula Rosa	71/1081	6.984,00
Benedito Primo Montenegro	71/0353	424,00
Benjamin Abdala Junior	71/0695	23.280,00
Bernadette Dora Gombossy	71/0814	1.260,00
Bernadette Tostões Buzzi	71/1078	6.688,00
Bianca Silvana Zingales O. Nascimento	70/0239	17.964,00
Bruno Alois Nowak	70/1082	537,00
Bruno Minioli	73/0642	3.199,50
Cacilda Casartelli	70/1439	2.994,00
Cacilda Jiunko Aiba	73/0456	3.500,00
Caden Souccar	72/0909	4.785,00
Carlos Alberto Barbosa Dantas	73/0451	29.614,30
Carlos Alberto Dória	73/0059	1.995,00
Carlos Alberto de Mesquita Gonçalves	71/0668	15.132,00
Carlos Alberto Ribeiro de Moura	72/0990	2.583,00

Nome	Processo	Valor
Carlos Alberto Ricardo	73/0060	1.995,00
Carlos Augusto Esteves	72/1400	996,00
Carlos Clemente Cerri	72/0156	18.624,00
Carlos Eduardo Malhado Baldijão	73/0517	2.313,71
Carlos Eduardo Winter	72/1234	1.494,00
Carlos Humes Junior	73/0593	2.605,50
Carlos Ken-Iti Watashi	71/0715	1.890,00
Carlos Ourivio Escobar	71/0220	6.912,00
Carlos Roberto Appoloni	72/0017	2.520,00
Carmela Drucker	70/0706	20.958,00
Carmen da Costa Carvalho Vidigal	72/0915	5.985,00
Carmen Lúcia Del Bianco Rossi	71/0371	22.446,00
Carolina Guerra Patrício	70/1472	29.928,00
Cassio Odnei Garcia Munhoz	71/1120	8.292,00
Catarina Satie Takahashi	73/0851	54.978,00
Cecilia Maria Oliven	71/1445	1.890,00
Célia Maria Sasdelli Silva Urbano	70/0819	2.328,00
Célia Romano Leite	72/0190	18.624,00
Celina do Amaral Peixoto M. Franco	72/0836	7.482,00
Celso Frederico	71/0637	9.312,00
Celso Luiz Lima	72/1090	5.985,00
Celso Maria de Queiroz Orsini	73/0729	5.884,60
Celso Monteiro Lamparelli	73/0197	24.314,34
Celso Ulysses Davanzo	71/1189	6.984,00
César Meirelles Filho	71/1223	6.984,00
Cezar Augusto Bonato	72/0876	5.985,00
Chester Luiz Galvão Cesar	71/1352	5.985,00
Chiguero Okada	72/0632	5.985,00
Ciro Ferreira da Silva	72/1248	996,00
Clara Carniol	70/0239	23.952,00
Clara Lúcia Barbieri	72/0820	5.985,00
Claude Lepine	70/0843	7.482,00
Cláudia Thereza Guimarães de Lemos	71/0618	17.074,80
Claudio Airoldi	73/0273	3.129,90
Claudio Augusto Oller do Nascimento	73/0342	5.976,00
Claudio Dawin Alonso	72/1048	5.985,00
Claudio Kiyoshi Hirai	72/0035	1.272,00
Cláudio Leonardo Lucchesi	70/0754	1.254,24
Cláudio Rodrigues	71/1108	1.764,00
Cleide Largman Borovik	70/0047	17.964,00
Cleide Maria Senra Venosa	70/0591	13.874,00
Cieria Fumie Shinohara R. do Valle	71/1064	6.984,00
Clovis de Araujo Peres	69/0874	6.555,60
Conceição Gentil Paulo Rebelo	73/0323	1.995,00
Constantino Trufem Filho	71/1077	6.984,00
Cyrene de Campos Barreto	73/0585	2.300,15
Cyro de Carvalho Patarra	70/0341	11.834,00

N o m e	Processo	Valor
Dalcio Kisling Dacol	71/1559	6.984,00
Darci Motta de Souza Esquivel	72/0142	18.624,00
Darcy Pedro Svisero	72/0763	9.620,09
Davi Korn	72/0291	27.197,10
Décio Eugenio Cruciani	73/0525	20.152,80
Deise Pasetto Falcão	73/0803	41.052,00
Demerval Luiz Salviati	70/1128	1.995,00
Diógenes Galetti	72/0152	18.624,00
Diógenes Santiago Santos	70/1220	290,00
Dionilde Giacometti	70/0030	26.946,00
Dirce Akamine	71/0806	6.984,00
Dirce dos Santos Monteiro	72/0444	249,00
Dirceu Abrahão	72/0071	498,00
Dirceu Pereira	71/0443	7.482,00
Diva Glasser Leme	72/0780	5.985,00
Domingos Guilherme Napoli	71/1547	1.890,00
Dulce Cabral Amabis	70/0450	4.656,00
Dunalvo dos Santos	71/1162	4.670,55
Duvilio Aldo Ometto	73/0022	3.705,90
Edgard Ferro Collares	72/1439	11.847,58
Édi Gonçalves de Oliveira	72/1311	1.494,00
Édimio Garcia de Lima	72/0208	13.499,18
Edson Fregni	72/0389	7.207,20
Eduardo Antonio de Queiroz	73/0280	8.340,00
Eduardo Mario Dias	72/0501	6.300,00
Eduardo de Oliveira	71/0786	2.328,00
Eduardo Rodrigues da Cruz	71/1480	1.890,00
Edwaldo Eduardo Camargo	73/0067	24.030,30
Elaine Farias Veloso Hirata	71/0230	6.984,00
Eleutério Rodriguez Neto	71/1346	5.985,00
Eliana Maria Beluzzo Dessen	70/1268	2.494,00
Elio Takashi Kumoto	72/0042	1.890,00
Elisa Aparecida Gregório	71/1557	5.985,00
Elisa Demant	70/0964	2.994,00
Elisa Fumiko Kikuchi	72/0678	5.670,00
Elizabeth Christina R. Bittencourt	72/0886	996,00
Elizabeth Igne Ferreira	72/1075	5.985,00
Elizabeth de Oliveira	72/1081	5.985,00
Elizabeth Tunes	72/1059	5.985,00
Eloisa Prado Madeira	72/1055	5.985,00
Eter Dias Maciel	70/1153	435,00
Ely Joana Belotto	72/1089	5.985,00
Elza da Costa Cruz Vasconcellos	73/0771	6.468,00
Elza Matta Zaneti	72/987	5.985,00
Emi Iamaguchi	72/1324	1.494,00
Emi Marcia Takagui	72/0665	5.670,00
Emiko Kawakami	73/0359	15.960,00

N o m e	Processo	Valor
Emilia Emiko Iwahashi	73/0443	15.960,00
Emilio Haddad	72/0158	4.928,00
Eni de Mesquita	72/1026	5.985,00
Euclides Ayres Castilho	72/1288	31.804,80
Eugenia Lagus	72/0716	5.985,00
Eunice Judith Cardoso de Almeida	73/0165	15.960,00
Eva Burger	72/0888	5.985,00
Evani Maria Marino Viegas	70/1498	6.984,00
Fábio Antonio Munhoz	72/1051	5.985,00
Fábio Gonçalves dos Reis	71/0367	9.316,00
Fabio Taioli	71/1450	630,00
Fausto Carlos de Almeida	70/0996	1.894,75
Felicia Reicher Madeira	70/1507	2.328,00
Fernando Antonio Cazarini	71/1331	2.328,00
Fernando Galembeck	72/0495	32.417,21
Fernando de Sousa Reis Filho	72/0762	6.006,00
Flávia Arianch	72/1115	5.985,00
Flávio René Kothe	72/0200	23.952,00
Flávio Wolf de Aguiar	71/0534	2.328,00
Fosca Pedini Pereira Leite	71/1360	5.985,00
Francisca Maria Giuseppina R. Cascianelli	71/0555	2.328,00
Francisca Carolina do Val	73/0650	3.150,90
Francisco Emilio Baccaro Nigro	73/0185	7.322,00
Francisco Homero D'Abronzo	73/0482	5.976,00
Francisco Luís Coelho Rocha	72/1425	1.494,00
Francisco Mauro Witkowski	70/0313	7.482,00
Francisco Miraglia Neto	73/0524	2.249,80
Frida Zaladek Gil	72/0180	18.624,00
Fritz Ottensooser	70/1452	36.136,00
Fulvia Maria Lucia Gonçalves Ribeiro	71/1438	1.995,00
Gabriel Bento de Mello	72/0391	7.928,99
Gabriel Richard Bitran	72/0054	6.778,00
Gelsa Knjnik Baumvol	72/1125	5.985,00
George Cury Kachan	73/0874	50.270,04
Geraldo Lombardi	71/0150	234,00
Gerson Unger de Oliveira	72/0877	5.985,00
Gilberto Goissis	70/1267	5.936,00
Gilberto José Monteiro Junior	72/0664	498,00
Gilberto Zini	72/0210	1.272,00
Gilda Gouvêa Perosa	71/0326	817,53
Gilson Herbet Magalhães Dias	71/0292	14.056,00
Gino Del Ponte	71/0679	630,00
Giuseppe Carrubba	72/0864	1.244,42
Giustina Danisi	72/0574	777,55
Glaci Ribeiro da Silva	72/0238	526,73
Glória Aparecida Rodrigues Kreinz	72/1022	5.985,00
Gorgônio José da Encarnação	71/0582	630,00

N o m e	Processo	Valor
Guglielmo Taralli	71/1556	6.984,00
Haiganuch Sarian	73/0558	3.005,41
Hamilton de Felipe	71/0043	6.984,00
Hamilton Sanches Arias	71/1536	1.494,00
Hana Kiyoko Arima	73/0471	5.976,00
Harumi Ando	71/1090	6.984,00
Heinz Kohler	73/0881	29.928,00
Heitor Franco de Andrade Junior	72/0135	2.520,00
Helcio La Scala Teixeira	72/1361	1.494,00
Helena Bonciani Nader	70/0130	7.482,00
Helena Maria Calil	72/0812	5.985,00
Helena Sprindys Nazario	71/0757	10.864,00
Helio Cardoso Chagas	73/0631	5.856,28
Helio Mattar	72/1148	25.207,70
Heloisa Helena de Almeida Cintra	71/1195	6.984,00
Henrique Bergamin Filho	73/0036	4.301,99
Henrique Vicente Della Rosa	72/1368	747,00
Herculano Antonio Lambert Duarte	72/0009	1.890,00
Hermando Ferreira de Noronha	72/1444	5.320,00
Hideo Kinoshita	72/0824	5.985,00
Hiroshi Aoyama	70/0434	14.970,00
Horácio Ferreira Julio Junior	73/0368	1.995,00
Idméa Semeghini Prospero M. de Siqueira	71/0722	2.194,00
Ilaná Waingort Novinsky	72/1406	1.494,00
Ilio Montanari	72/0262	5.059,60
Ingrid Piera Andersen Sarti	71/0822	1.995,00
Iolanda Midea Cuccovia	73/0504	5.976,00
Ione Iga	72/0698	5.985,00
Iracema Martin Bund	71/0416	979,06
Irene Rosemir Pelá	72/1245	4.341,00
Isabel Maria de Lorenzo Gullo	72/0964	5.985,00
Israel Jacob Rabin Baumvol	71/1209	6.984,00
Itamar Romano Garcia Ruiz	72/0194	18.624,00
Iva Milstein Moscati	73/0328	1.995,00
Ivo Cláudio Busko	72/0847	5.985,00
Izabel Andrade Marson	71/1315	6.984,00
Izabel Fontenelle Picaluga	71/1205	6.984,00
Jacques Eric Thomas	73/0444	15.960,00
Jacques Raymond Daniel Lépené	72/0500	26.852,00
Jacob Frenkel	71/0966	7.272,61
Jaime Warszawski	70/0869	342,00
Janaina Passos Amado	72/1072	5.985,00
Janise Theodoro da Silva	72/1062	5.985,00
Janne Balsamo	73/0056	3.010,80
Janos Simon	70/0755	16.016,00
Jarbas Arruda Bauer	73/0063	35.581,90
Jayr de Paiva Campello	72/0581	7.356,00

Nome	Processo	Valor
Jeannine Aboulafia	73/0447	15.960,00
Jefferson Machado Pinto	72/1003	5.985,00
Jefferson Antonio Galves	72/0392	4.312,00
Jefferson Vieira de Souza	72/1232	11.816,70
Jehud Bortolozzi	72/0726	16.329,40
Jesuino Romano	72/1375	1.494,00
Joanildo Rodolpho Teixeira	72/0430	23.562,00
João Batista Fernandes	72/0878	5.985,00
João Batista Moreschi	73/0568	3.344,10
João Evangelista Steiner	72/1336	747,00
João Galan Junior	70/1287	2.373,00
João Luiz Machado Lafetá	71/0087	7.482,00
João Palermo Neto	73/0647	43.449,24
João Rubens Zinsly	73/0786	43.119,48
João Zanetic	71/1128	5.256,83
Joaquim Lopes Neto	71/1237	6.984,00
Joaquim Procópio de Araujo Filho	71/1100	6.984,00
Joaquim dos Santos Penoni	73/0788	15.000,00
Joel Camara de Carvalho Filho	72/1111	5.985,00
Jorge Armando Luiz Jorge	72/918	5.985,00
Jorge Fujii	71/1291	2.587,00
José Afonso Filho	70/1108	7.482,00
José de Alencar Santana Faleiros	73/0356	5.976,00
José Alvaro Moisés	73/0383	2.494,00
José de Anchieta Rodrigues	73/1144	5.976,00
José Benedicto Maroni	72/0133	18.624,00
José Carlos Bastos	72/0882	5.985,00
José Carlos Neves Lopes	72/0945	5.985,00
José Cassio de Moraes	71/1349	6.984,00
José Cipolla Neto	72/0694	5.985,00
José Deodoro Trani Capocchi	72/0394	19.271,89
José Eduardo Siqueira Farjallat	72/1178	2.499,80
José Ellis Ripper Filho	73/0628	18.258,84
José Fernando Gregori Faigle	73/0144	15.960,00
José Henrique Vuolo	72/1060	5.985,00
José Jayme Galvão de Lima	71/0474	1.219,24
José Luiz Ioriatti Demanttê	73/0409	12.440,00
José Luiz Lunas de Mello Massa	71/0101	13.030,20
José Luiz Pereira da Costa Dias	72/0041	1.890,00
José Luiz Stech	73/0320	1.995,00
José Manuel Pereira Serrão	71/1086	6.984,00
José Marques de Melo	73/0237	29.712,00
José Maurício Golizia	71/1516	630,00
José Miguel Soares Wisnik	71/0067	13.968,00
José Norberto Callegari Lopes	73/0688	43.819,50
José de Oliveira Avila	72/1370	996,00
José Pio Corrêa Pinheiro	72/0921	5.985,00

Nome	Processo	Valor
José Raimundo Novaes Chiappin	71/1491	1.424,00
José Rafael Rosito Coiro	71/0949	11.976,00
José Rezende Pereira Neto	73/0058	15.865,00
José Ribeiro de Almeida Santos Neto	70/0333	16.420,00
José Ricardo Romero	71/0398	9.976,00
José Roberto Brinati	70/0430	7.482,00
José Roberto Leite	71/333	9.976,00
José Roberto Martins Bonilha	70/1274	19.486,00
José Roberto Martins Bonilha	73/0573	2.289,86
José Roberto Mendonça de Barros	73/0397	4.579,10
José Roberto Salomão	72/0216	18.624,00
José Sanches de Cara	71/1215	6.984,00
José Satiro de Oliveira	71/0871	1.620,42
José Vicente Tavares dos Santos	72/0197	2.328,00
José Vitor Soalheiro Couto	72/0940	5.985,00
José Vitório Zago	71/1109	5.698,72
Joseph Harari	72/0069	3.465,00
Josif Frenkel	71/0386	20.839,50
Juan Carlos Acquadro Quacchia	73/0736	3.461,51
Judy Lieu	70/0301	3.957,60
Jussara Mousquer Salles	72/1023	5.985,00
Karl Hinrich Dobberkau Kurmeier	72/0929	5.985,00
Kazunori Watari	72/0912	5.985,00
Kinjiro Sekiguchi	72/0010	1.890,00
Kiyomi Koide	71/1318	6.984,00
Kyoko Furuya	73/0556	5.976,00
Laerte de Oliveira	71/1385	6.984,00
Laerte Sodré Júnior	72/1337	747,00
Laine Sormus	72/0191	18.624,00
Laura Sordi	71/0253	2.994,00
Laurinda Aparecida Soares	70/0966	2.494,00
Léda Mariana Marques dos S. Tronca	72/154	40.000,00
Lee Mu-Tao	72/0692	5.985,00
Leonidas Helmuth Baebler Hegenberg	72/0674	23.461,84
Leopoldo Antonio de Oliveira Neto	70/1413	7.482,00
Leyla Beatriz Perrone Moisés	72/1171	3.419,95
Liana Pinto Chaves	72/0641	26.442,36
Lidia Hokama	72/1261	3.990,00
Ligia Chiappini Morais Leite	70/0100	5.988,00
Ligia Maria Mendes de Castro	72/0992	5.985,00
Ligia Spina Forjaz	72/0319	249,00
Lilia Terezinha M. Ribeiro de Lima	70/1375	23.280,00
Lillian Rothschild	72/0253	2.520,00
Liliana Marzorati	71/1070	6.984,00
Liliana Rizzo Piazza	70/0954	2.328,00
Lincoln Rumenos Guardado	72/0044	1.260,00
Linda Viola Ehlin Caldas	71/0864	7.482,00

N o m e	Processo	Valor
Lionel Seguí Gonçalves	71/0024	16.707,00
Liu Hsu	71/0325	3.955,25
Lizete Teodoro Schroeder	72/0720	5.985,00
Loreny Gimenes Giugliano	72/1104	5.985,00
Lotte Wang	71/0945	2.520,00
Lourenço Gallo Junior	73/0712	43.176,40
Luciano Galvão Coutinho	70/0979	214,20
Lucio Rampazzo	72/0043	1.890,00
Luiz Alvaro de Menezes Filho	72/0724	498,00
Luiz Antonio Andrade de Oliveira	72/0821	5.985,00
Luiz Antonio Favaro	72/1259	10.232,64
Luiz Antonio Silva de Freitas	71/1468	572,00
Luiz Augusto Marcondes Fonseca	72/0725	1.992,00
Luiz Carlos Furtado	72/1132	5.985,00
Luiz Cera Zanetta Junior	73/0768	5.976,00
Luiz Eduardo Ribeiro do Valle	72/0896	5.985,00
Luiz Fernando Batista F. de Matos	72/0894	5.985,00
Luiz Fiori Ramos Casaroli	73/0319	1.995,00
Luiz Henrique Lopes dos Santos	71/1407	7.013,68
Luiz Jorge Werneck Vianna	72/1068	9.976,00
Luiz Paulo de Alcantara	71/0909	10.390,40
Luiz Paulo Camargo Ferrão	70/1467	14.307,30
Luiz Pimenta Neves Junior	72/1083	5.985,00
Luiz Roberto Monzani	72/0988	9.103,00
Luiz Sebastião Prigenzi	71/1358	25.872,00
Luiza Keiko Hanashiro	72/0411	370,00
Lygia Maria Sigaud	72/1047	7.482,00
Lyria Mori	70/1422	14.964,00
Mahasti Sahihi	73/0306	15.960,00
Manoel de Andrade e Silva Reis	72/0271	9.798,69
Manuel Troyano Pueyo	71/0173	7.482,00
Marcelline Marie Tracey	72/0772	7.482,00
Marcelo Sousa de Assumpção	72/1028	5.985,00
Marcia Laudelina de Vito Arruda	70/0218	6.984,00
Marcia Teresa Machado Valente de Oliveira	71/0114	6.984,00
Márcia Torres	72/0618	996,00
Marco Antonio Campana Benedito	73/0099	5.976,00
Marco Aurélio de Paoli	71/0359	928,00
Marcos D'Avila Nunes	70/0781	1.800,00
Marcos Barbosa de Oliveira	71/0516	17.186,40
Marcos de Mattos Pimenta	71/0587	14.912,77
Marcos Nogueira Martins	72/0166	2.520,00
Margarida Maria Penteado	73/1129	43.089,20
Maria Alcina Braz	72/0822	5.985,00
Maria Amélia Gouveia Fernandes	72/0989	11.970,00
Maria Amélia Lopes Barata	72/1107	5.985,00
Maria Angela Fornoni Candia	71/0396	9.312,00

Nome	Processo	Valor
Maria Angela Melo de Campos Gurgel	72/1056	5.985,00
Maria Angela Moro	71/1155	6.984,00
Maria Antonieta de Toledo Ribeiro	71/0456	15.960,00
Maria Aracy Lopes da Silva Ribeiro	72/0793	249,00
Maria Assunção Faus da Silva Dias	72/1322	996,00
Maria Augusta Cabral de Oliveira	71/0328	9.976,00
Maria do Carmo Fernandes Chiaverini	72/0588	7.482,00
Maria do Carmo Pereira Wilken Bicudo	73/0516	20.020,00
Maria Carolina Nemes	73/0308	5.976,00
Maria Del Pilar Gonzalez Paz	70/1472	32.256,00
Maria Elizabeth Rossi da Silva	71/0163	630,00
Maria Elizette Dini	71/0993	1.992,00
Maria Etsuko Miyamoto	71/0185	6.984,00
Maria Eugenia da Gama A. Boaventura	72/1021	4.185,00
Maria Eugênia da Silva	71/0200	9.927,36
Maria Eulina Jorge	71/0900	6.984,00
Maria Eunice Ribeiro Marcondes	71/1211	6.984,00
Maria Filomena Ferreira Nave	72/0911	5.985,00
Maria Helena Kovacs	72/0843	5.985,00
Maria Helena Rocha Antuniassi	72/0192	19.044,70
Maria Helena Rolim Capelato	71/1357	6.984,00
Maria Heloiza Trebilcock Affonso	73/0435	15.960,00
Maria Hermínia Brandão Tavares de Almeida	72/0916	7.482,00
Maria Isabel Baltar da R. Rodrigues	71/0652	6.984,00
Maria Josefina Leuba Salum	72/1216	996,00
Maria Judite Bassinelo Caram	71/1481	2.520,00
Maria Juliana Zenha	71/1232	6.984,00
Maria Lígia Prado Medeiros	71/1356	6.984,00
Maria Lúcia Benozzati Souza	71/0375	6.984,00
Maria Lúcia Dal Farra	71/0678	22.446,00
Maria Luiza Barbosa Nogueira	71/0131	12.804,00
Maria Mabel Magalhães de M. Rodrigues	72/1436	8.206,90
Maria Massae Hangai	71/0169	2.328,00
Maria Sílvia Lima Taga	71/0505	2.328,00
Maria do Socorro Silva Aragão	71/1014	7.482,00
Maria Suzana Neves Camargo	72/0554	5.985,00
Maria Teresa Guimarães G. Oliveira	72/0567	5.985,00
Maria Tereza Leme Fleury	72/0193	18.624,00
Maria Teresa de Nóbrega	72/1282	1.494,00
Maria Theresinha Degani	70/1201	11.976,00
Maria Victoria de M. B. Soares	73/0379	1.995,00
Marie Cristine Okretic	71/1377	13.968,00
Marilda Cortopassi	73/0336	15.960,00
Marilena Matiko Watanabe	72/1064	5.985,00
Marilena Ristum Carli	72/1004	5.985,00
Marilene Pereira Bastos Ceneviva	70/0714	6.984,00
Marilene dos Santos Camponez	71/0259	9.312,00

Nome	Processo	Valor
Marily Bezerra de Castro Andrade	72/0908	5.985,00
Marina Elfrida Antonia Tolnai	71/1083	6.984,00
Marina Pasetto Nóbrega	72/1042	5.985,00
Marino Tadeu Fabi	71/1076	6.984,00
Mario Abud Filho	70/1009	18.864,06
Mario Aparecido Nicolini	72/0885	11.970,00
Mário Suzuki	71/1343	6.984,00
Marisa Saenz Leme	73/0337	15.960,00
Marlene Suano	72/0487	6.142,85
Marlise Vaz Bridi	72/1349	1.494,00
Mary Elizabeth Cerruti B. de Oliveira	72/1262	3.574,60
Massayoshi Yoshida	73/0782	16.940,00
Mathias Vitti	71/1045	19.033,66
Matias Francisco Dias	69/0719	23.952,00
Mauricio Gomes Constantino	72/0777	5.985,00
Mauricio Torloni	73/0727	3.642,00
Mauro Kyotoku	72/1097	5.985,00
Mayana Zatz	71/0080	5.988,00
Mécia Maria Oliveira de Bem	70/1461	1.632,00
Mércia Maria Diniz da Silva	72/0960	11.970,00
Michael Simon Nothenberg	72/0189	7.560,00
Milton Hissahi Yamamura	73/0108	996,00
Mioco Fueta Gomes	71/0329	2.328,00
Mirian David Marques	70/0569	14.970,00
Mitsukimi Tsunoda	72/1002	747,00
Moacir Kaminski	71/0285	2.328,00
Mouna Ghorayeb	71/1073	6.984,00
Mutsuko Yamamoto Kucinski	70/0579	13.860,00
Myrian Cabral	71/1182	15.960,00
Nádia Doris de Biaze	73/0824	6.300,00
Nadyr Fernandes	71/0374	6.984,00
Naomi Shinomiya	71/0202	11.976,00
Narciso Ferreira Santos	71/1560	6.984,00
Neemias de Castro	72/0910	5.985,00
Nei Rodrigues Teixeira Filho	72/1482	5.985,00
Neide Soares de Oliveira	71/0553	16.296,00
Nelson Custódio Vianna dos Santos	73/0844	4.980,00
Nelson Jorge Schuch	73/0332	15.960,00
Nelson Marques	70/0307	14.970,00
Nelson Soares Wisnik	70/350	6.984,00
Neusa Pereira da Silva Almada	71/0305	3.990,00
Newton Macha	72/0504	33.264,00
Ney Rodriguez Junior	72/1325	2.988,00
Neyde Yukie Murakami	73/0723	5.976,00
Nicole Stefanie Loghin Grosso	70/1503	12.470,00
Nilton Oscar Santos	71/0842	6.933,35
Nobuko Yoshida	70/1394	6.984,00

N o m e	Processo	Valor
Norberto Rodrigues	72/1396	1.494,00
Oberdan Marino	72/1292	2.490,00
Octávio Henrique de Oliveira Pavan	72/0139	18.624,00
Octavio Maizza Neto	70/0404	25.174,80
Odair Dias Gonçalves	71/1466	1.890,00
Odette Rosa da Silva	70/1217	9.976,00
Ohára Augusto	71/1082	6.984,00
Olga Célia Martinez	70/0617	4.656,00
Olga Maria Mascarenhas de Faria	72/0955	5.985,00
Olgária Chain Féres Matos	73/0382	9.975,00
Orlando Francisco Amodeo Bueno	70/0191	19.952,00
Osmundo Evangelista Rebouças	71/0709	13.305,60
Oswaldo Augusto Brasil E. Sant'Anna	70/0139	6.984,00
Otaviano Augusto Marcondes Helene	71/1533	1.890,00
Otavio de Mattos Silveiras	70/0403	25.132,80
Pablo Ruben Mariconda	71/1093	13.236,54
Paulo Araujo	71/1269	3.393,00
Paulo Boschcov	72/1328	747,00
Paulo Celso Biasioli	73/1135	4.980,00
Paulo Celso Isolani	70/0297	7.482,00
Paulo Eduardo Arantes	70/1118	5.802,85
Paulo Eduardo Pereira Leite	73/0143	19.952,00
Paulo Emilio Vanzolini	69/1088	20.394,00
Paulo Jorge Homem de Mello	72/1350	996,00
Paulo Pedro Maria Alfieri	73/1134	20.369,98
Paulo Rogério Pinto Coelho	71/1465	1.890,00
Paulo de Salles Oliveira	72/0250	630,00
Paulo Selegim	72/0488	5.723,54
Paulo Sergio de Oliveira	73/0141	15.960,00
Paulo Sérgio da Silva Caldas	73/0079	1.494,00
Paulo Soderó Martins	72/1295	25.089,90
Paulo Tomoo Morimoto	72/1479	5.320,00
Paulo Vieira da Cunha	73/0205	22.176,00
Pedro Carajilescov	70/0669	23.562,00
Pedro Kunihiro Kiyohara	71/0224	3.020,00
Pedro Leite da Silva Dias	72/1323	996,00
Peter Szmuk	71/1046	33.588,00
Pierre Jacques Ehrlich	70/0305	226,68
Raimundo Marcondes Carvalho	71/0099	630,00
Ramona Mercedes Straube	71/1524	537,00
Raphael de Haro Junior	70/1108	19.952,00
Regina de Figueiredo Avelar	71/0231	2.328,00
Regina Helena Fabbri de Almeida Santos	70/1426	29.928,00
Regina Helena de Palma D'Elia	72/0153	18.624,00
Regina Pekelmann Markus	70/0821	19.952,00
Regis Stephan de Castro Andrade	72/0914	7.482,00
Reiko Isuyama	71/1036	7.482,00

Nome	Processo	Valor
Reinaldo Camargo Rigitano	73/0845	5.976,00
Reinaldo Sanchez de Carvalho Braga	71/0797	120,22
Renato Cantidiano Varnieri Ribeiro	73/0699	1.478,40
Renato Guimarães Junior	72/1290	6.472,50
Renato Janine Ribeiro	72/0712	5.762,70
Ricardo Luís Riondet Costa	71/0975	424,00
Ricardo Mengai	72/0656	498,00
Rita Correia Guedes Buongermينو	72/0165	23.452,00
Roberto Paulo Valeriani Ignatios	71/1220	1.527,00
Roberto Ribeiro Martins	70/1270	12.470,00
Roberto Sanchez Aranda	72/0570	1.494,00
Roberto Sumio Hanada	71/1248	23.940,00
Roberto Yamaoka	71/0252	18.624,00
Rodolpho Paes Leme Ramos	72/0049	21.762,68
Rogério Meneghini	73/0266	30.636,60
Roland Ulrich Von Rautenfeld	71/0195	6.984,00
Rolf Roland Weber	72/0930	5.985,00
Ronald Lesley Plaut	70/1265	20.944,00
Rosa Beatriz Gouvea da Silva	72/1390	1.992,00
Rosa Cukier	73/0090	5.976,00
Rosa Maria Fischer Ferreira	72/0628	5.985,00
Rosa Maria Godoy Silveira	72/0890	5.985,00
Rosana Elda Gregori	71/1366	8.982,00
Rosângela Blotta Abakerli	71/1212	6.984,00
Rosaria Amelia Grimaldi	71/1350	5.985,00
Roseli Pacheco Schnetzler	71/1210	6.984,00
Rosely de França Rocha	71/1316	6.984,00
Rosely Pacheco Dias Ferreira	70/0752	29.928,00
Rui Rodrigues	72/1346	1.494,00
Ruth Blay Levisky	69/1091	16.866,20
Ruth Bomfim Gruenwald	72/0936	5.985,00
Salomon Sylvain Mizrahi	70/0424	7.482,00
Samuel Goihman	72/0957	5.985,00
Samuel Santos	72/1020	6.984,00
Sanae Kasahara	70/1499	6.984,00
Sandra Graça dos Santos C. de Castro	72/1034	5.985,00
Sara Joyce Shammah Lagnado	72/0647	5.985,00
Scarlett Zerbetto Marton	72/1025	5.985,00
Sebastião Hetem	72/0744	10.231,20
Selma de Castro Françoso	72/0666	5.985,00
Sérgio Amaral Westin de Vasconcellos	72/0160	9.535,50
Sérgio Antonio Vanin	72/0127	18.624,00
Sérgio Grinberg	72/0126	2.520,00
Sérgio Mascarenhas de Oliveira	72/0564	3.755,63
Sérgio de Mello	72/1265	1.494,00
Sérgio Paulo Moreyra	71/0657	2.290,00
Sérgio Vieira Greve	73/0033	1.494,00

N o m e	Processo	Valor
Shigueko Sonohara	71/1446	630,00
Shinobu Kuribayashi	73/0564	5.976,00
Silvia de Almeida Prado	71/0553	16.296,00
Silvia Celina Alfieri	72/1382	1.494,00
Silvia Maria Leite Agostinho	72/0789	7.482,00
Silvia Rojas	71/0089	2.328,00
Silvia Saiuli Miki	73/0410	15.960,00
Silvio Antonio Sachetto Vitiello	71/1530	1.890,00
Silvio Roberto de Azevedo Salinas	70/0998	5.355,00
Silvio Ursic	70/0725	19.422,78
Sizue Imanishi Rodrigues	72/0182	5.985,00
Sonia Maria Fontes Zuim	70/0662	6.984,00
Sonia Maria José Briscese	71/1179	6.984,00
Sonia Maria de Toledo	73/0246	5.727,00
Sônia Miceli Pessoa de Barros	71/0571	2.328,00
Spero Penha Morato	71/0651	20.358,90
Susana Berthold	72/0077	18.624,00
Suzana Magalhães Maia Vieira	72/1078	3.060,00
Suzana Salém	72/0019	1.890,00
Suzi Frankl Sperber	72/0468	34.171,86
Takemassa Yamashiro	71/007	26.946,00
Telma Maria Tenório Zorn	73/0293	15.960,00
Térdio Sampaio Ferraz Junior	72/0249	13.920,00
Terezinha Miguel Naked Zaratim	72/0924	5.985,00
Thereza Imanishi	70/1155	726,55
Thomaz Edson Filgueiras	71/1452	1.494,00
Tomoko Higuchi	72/0587	34.031,94
Ubiratan de Paula Santos	73/0879	5.478,00
Ulysses Belculfiné	71/0986	11.999,70
Ursula Buhnheim	73/0392	1.995,00
Ursula Kamphausen	71/1213	6.984,00
Ursula Maria Lanfer	72/0629	1.992,00
Valkiria Okano	72/0935	7.482,00
Vera Cecília Garrafa Adams	71/0204	1.995,00
Vera Cecília dos Santos Annes	73/0756	2.328,00
Vera D'Horta Beccari	71/1234	6.984,00
Vera Lúcia Orlandi	72/1114	5.985,00
Vera Maria Cândido Pereira	72/0140	23.952,00
Vera Maria Chalmers	69/1102	2.994,00
Vera Maxemiuc	73/0194	15.960,00
Verônica Maria Negreiros C. Martins	71/0223	22.446,00
Victor Amorim D'Ávila	72/1035	5.985,00
Victor Hanin Rotberg	70/0292	7.482,00
Vilma dos Santos Trindade	72/0715	5.985,00
Vito Roberto Vanin	71/1531	1.890,00
Viviane Louise Andrée Nouailhetas	71/0186	6.984,00
Walter Junqueira Maciel	71/1408	7.482,00

N o m e	Processo	Valor
Walter Pfannemuller	71/1292	6.984,00
Wamberto Antonio Varanda	72/0687	5.985,00
Wanda de Oliveira	71/1187	6.984,00
Wanderley Vernili	71/0447	2.328,00
Wang Biseng	72/0891	5.985,00
Wellington Moreira Franco	72/0835	7.482,00
Willian Strose	71/0999	3.080,00
Wilmar Dias da Silva	73/0107	16.000,00
Wilson Abrão Saad	73/0871	49.299,72
Wilson Roberto Soares Mattos	72/0637	9.486,40
Wilson Takahashi	73/0452	5.976,00
Wilson Teixeira	72/1293	2.490,00
Wladimir Shukowsky	71/1522	537,00
Yara Maria Corrêa da Silva Michelacci	70/1388	6.984,00
Yara Struffaldi de Vuono	70/0628	2.328,00
Yociteru Hasui	73/0634	3.158,52
Yoshimi Sato	73/0402	15.960,00
Yoshivuki Hase	71/1186	6.984,00
Ivonne Primerano Mascarenhas	72/0550	615,61
Zélia Vitória Cavalcanti Lima	72/0060	18.624,00
Zenir Campos Reis	71/0751	4.656,00
Zilda Maria Zapparoli	71/0897	10.978,00
Zoilo Pires de Camargo	71/1415	6.984,00
Zulma Fernandes Peixinho	73/0317	1.995,00

ARAÇATUBA

Ariovaldo Antonio Martins	72/0779	498,00
Marcio Henrique Fregonesi	72/1285	996,00

ARARAQUARA

Angelino Mancini Filho	72/1329	996,00
Antonio Brasil Batista	71/0698	10.566,00
Edna Samira Brassolati	72/1331	996,00
Elizabeth Cruz Berwerth	71/1463	1.890,00
Ivan Gebhardt Rolf Gutz	72/1340	996,00
Jair Scarminio	71/0950	424,00
João Olimpio Tognolli	72/1339	996,00
José Roberto Ernandes	72/1200	747,00
Maria Inês Costa	72/1330	996,00
Paulo Roberto Godoy Bordoni	71/1329	1.995,00
Regina do Carmo Baptistini Pestana	72/1333	8.556,00
Regina Maria Simões Puccinelli	71/1330	1.995,00
Secondino Elpidio Machado	71/0919	920,00
Suzel Sabino	72/1332	996,00

Nome**Processo****Valor****BAURU**

Elisabete Moraes	72/0508	5.985,00
Gulnara Scaf	73/0304	15.960,00
José Francisco dos Reis Neto	72/0689	996,00
Lélio Rodrigues Pompeo Junior	72/0984	6.984,00
Manoel Armando Azevedo dos Santos	73/0057	1.992,00
Rubens Carneiro Valera	72/0080	498,00

BOTUCATU

Ana Maria Nogueira Pinto	72/0015	5.985,00
Antonio Fernando Catelli Infantosi	72/1138	13.965,00
Antonio Gianella Neto	72/1093	23.940,00
Antonio da Rocha Marmo Funari	71/1441	5.985,00
Argeu Selos Moreira	72/1095	5.985,00
Celso Guimarães Júnior	72/1099	5.985,00
Flávio Fonseca Nobre	72/1139	13.965,00
Marco Antonio Von Kruger	72/1096	23.940,00
Maria de Lourdes Mendes Vicentini	71/1440	5.985,00
Renaldo Barbim	72/1098	15.960,00
Rosely Sichieri	73/0653	5.976,00
Selma Dzimidas Rodrigues	71/0001	539,00
Sonia Maria Lima Maldonado	72/0419	4.725,00
Suzana de Souza Queiroz Tonete	72/0469	5.985,00
Tamara Beres Lederer	72/0413	2.205,00
Tatiana Ormsby	71/0977	1.890,00
Yara Marcondes Machado	72/0315	2.520,00

CAMPINAS

Ademir José Petenate	72/1393	747,00
Aida Maria da Cunha Rudge Furtado	72/0480	2.739,00
Airton Pinheiro Romeu	71/1020	11.893,00
Alfredo de Almeida Vitali	72/1297	747,00
Antonio Ambrósio	72/1030	5.985,00
Antonio Carlos Gilli Martins	73/0281	2.988,00
Antonio Carlos Morosini	72/0981	5.985,00
Antonio Carlos Sales Algarte	72/1033	5.985,00
Aurea Echevarria Aznar	73/0198	15.960,00
Benjamin Grossman	70/0880	19.952,00
Bento da Costa Carvalho Junior	70/1393	1.074,00
Carlos Alberto Carrasco Altemani	72/1063	23.940,00
Carlos Alberto Pelá	71/1421	6.984,00
Carlos Kenichi Suzuki	71/0550	4.656,00

N o m e	Processo	Valor
Carola Dobrigkeit	72/0597	498,00
Celina Raquel de Oliveira Camargo	72/1258	996,00
Cesar de Oliveira Lopes	72/0979	5.985,00
Claudia Maria Retz	73/0131	5.976,00
Dalcélia Bueno de Figueiredo	72/1284	5.985,00
Dilson dos Santos Moreira	72/0675	747,00
Doroti Numata	73/0048	15.960,00
Elizabeth Noronha Festa	71/1454	630,00
Ernesto Sá Pinheiro	71/1257	6.984,00
Evaristo Nunes Filho	73/0086	5.976,00
Fausto Castilho	72/0440	25.920,00
Francisco Foot Hardman	72/1366	996,00
Gilberto de Matos Gualberto	71/0235	7.382,00
Hamilton Mazzoni	72/0066	996,00
Hisataki Shigueoka	72/1211	747,00
Huberto Closs	71/1422	6.984,00
Inez Valéria Pagotto	72/0816	5.985,00
Irajá Newton Bandeira	71/1256	6.984,00
João Carlos de Andrade	72/0817	5.985,00
João de Deus Freire	72/1308	747,00
Jorge Otubo	72/1254	1.992,00
José Augusto Chinellato	72/1037	5.985,00
José Carlos de Sousa	72/0314	498,00
José Cláudio Galzerani	72/0064	1.890,00
José Eduardo Béber	72/1301	1.494,00
José Ivo Gati	72/0256	2.520,00
José Manoel Duarte Mendes	72/0805	5.985,00
José Myasaki	72/1302	821,00
José Norberto Abracez	72/0561	498,00
José Roberto Vieira	72/1165	249,00
José Rubens Maiorino	71/1040	2.520,00
José Valdemir Pavan	72/0235	1.245,00
Júlia Keiko Sakurada	71/0528	2.328,00
Leticia Araujo Farah	72/1226	1.494,00
Lourival Lins de Albuquerque	73/0229	5.976,00
Luiz Antonio Bertolo	72/0141	2.520,00
Luiz Augusto Castrillon de Aquino	73/0512	5.976,00
Luiz Carlos Cagliari	71/1411	6.984,00
Luiz Manoel Aleixo	72/1105	5.985,00
Luzia Kanda	72/1364	996,00
Marcos Antonio Diogo	71/0923	424,00
Marcos Dias Fontana	72/0963	4.485,00
Maria Beny Pinto Zakia	72/0994	5.985,00
Maria Lourdes Maroso	72/0596	747,00
Maria Luiza Colognesi de Oliveira	73/0588	1.995,00
Maria Salete Sartório	72/0995	5.985,00
Mário Alberto Tenan	71/1259	8.982,00

N o m e	Processo	Valor
Marta Silvia Maria Mantovani	71/0887	10.822,83
Miguel Luksys	73/0365	1.995,00
Milton Starosta Torikachvili	71/1253	6.984,00
Momotaro Imaizumi	72/0996	5.985,00
Natalia Boboshko	71/0441	12.470,00
Nelson José Beraquet	71/1453	1.272,00
Olegário Ferreira	71/0445	2.328,00
Oswaldo Luiz Alves	71/1447	1.890,00
Othon de Carvalho Bastos	72/0902	4.290,00
Rachid Moisés Neto	72/1327	996,00
Raimundo Carlos Lemos Neto	72/0903	3.285,00
Reginaldo Palazzo Júnior	73/0035	1.992,00
Reiko Sato Turtelli	70/0832	4.988,00
Renato Atilio Jorge	72/1270	747,00
Reusi Inês Bossi	72/0643	498,00
Richard Landers	71/1554	6.984,00
Rogério Perujo Tocchini	71/1495	498,00
Salvador Massaguer Roig	72/0482	498,00
Sérgio Bilotta	72/0883	5.985,00
Shusaburo Motoyama	72/0804	5.985,00
Solange Miranda Sondahl	72/1163	2.988,00
Sonia Maria Faustino de Souza Lima	72/0682	1.494,00
Takao Fukushiro	72/1031	23.940,00
Tereza Cristina Samico Cavalcanti Bezerra	72/1088	5.985,00
Teresa Schledorn	72/0598	498,00
Valdir Atsushi Yuki	71/1031	6.984,00
Walter da Cunha Borelli	72/0806	5.985,00

PIRACICABA

Alina Celia Banzatto Amaral	72/0147	18.624,00
Aline Aparecida Pizzirani	73/0429	15.960,00
Antonio Rioyei Higa	72/1170	1.494,00
Armando Bergamin Filho	71/1238	7.482,00
Celso Roberto Crocomo	71/0840	2.328,00
Edvaldo Alberto Zago	71/0815	630,00
Eloah Maria Pacheco de Oliveira	71/0335	6.984,00
Eiza Machado Menezes	72/1363	5.985,00
Hermes Fadel	70/0179	8.982,00
Ivan Sergio Freire de Sousa	72/0150	18.624,00
Jocelem Mastrodi Salgado	72/0892	5.985,00
José Alberto Campello M. de Souza	72/0645	498,00
Leda Rilho Perroco	71/1412	5.985,00
Leonelo Geraldi Filho	70/1075	537,00
Luiz Antonio Paro Júnior	72/1298	1.494,00
Luiz Eduardo Gutierrez	71/0040	7.837,60

Nome	Processo	Valor
Lysandro Vial Ribeiro	72/1044	23.940,00
Maria Luiza Gava de Paula Lima	72/1251	996,00
Maria Regina de Campos Melo	73/0345	15.960,00
Maristela Simões do Carmo	72/0809	5.985,00
Natal Antonio Vello	70/0794	6.984,00
Newton Macedo	71/1321	6.984,00
Nilton Degaspari	73/0767	5.976,00
Nilva Teresinha Teixeira	71/1021	4.656,00
Norberto da Silva	72/0814	15.960,00
Raul Machado Neto	71/1503	1.890,00
Regina Célia Della Modesta	71/0670	2.328,00
Sebastião Marcio do Nascimento	72/1242	1.494,00
Sonia Carmela Malci	70/1465	8.982,00
Wallace Gonçalves	72/0081	630,00

PRESIDENTE PRUDENTE

Carmen Tomoko Nakahashi	72/0008	2.520,00
-------------------------------	---------	----------

RIBEIRÃO PRETO

Adauto José Cologna	72/1131	7.482,00
Ademilson Espencer Egea Soares	72/1013	5.985,00
Aguinaldo Luiz Simões	72/1009	5.985,00
Amábilé Rodrigues Xavier	71/1027	6.984,00
Ana Maria Lopes Le Sénéchal	71/0694	4.410,00
Antonio Ribeiro Franco	71/1099	6.984,00
Antonio Roberto Martins	73/0069	15.960,00
Aurea Fugazzola Pimenta	72/0161	18.624,00
Ayrton Custódio Moreira	72/0148	18.624,00
Carlos Alberto Garófalo	71/0013	6.984,00
Carlos Eli Piccinato	72/1086	7.482,00
Conceição Aparecida de Camargo	70/1352	7.482,00
Edanir dos Santos	72/1006	5.985,00
Dércio Simões	72/0188	18.624,00
Elza Maria Beringhs Rodrigues	71/0549	13.968,00
Estela do Val de Paula S. de Almeida	71/0504	11.640,00
Fábio de Borja Portela	71/1030	8.982,00
Fernando Carlos Soares	71/0008	7.482,00
Gilberto D'Assunção Fernandes	71/0407	9.312,00
Gutemberg de Melo Rocha	72/0830	5.985,00
Helena Lutescia Luna C. Goiana	71/0789	4.656,00
Herculano Bachí Junior	71/1375	6.984,00
Ivone Bareicha	71/0025	4.092,00
Joaquim Coutinho Netto	72/0034	1.995,00

Nome	Processo	Valor
Jorge Luiz Gross	72/0932	6.984,00
José Alvaro Gonçalves Junior	73/0031	15.960,00
José Arnaldo Tavares de Melo	72/1010	7.482,00
José Carlos Gomes	72/1193	1.494,00
José Carlos Ramos de Oliveira	72/0880	5.985,00
José Chaud Netto	71/0012	4.988,00
José D'Oliveira Couto Filho	72/0771	5.985,00
José Eduardo de Salles Roselino	72/0233	19.952,00
Julieta Mieke Ueta Corrêa	71/0494	9.312,00
Lisete Tombi Campagno	73/0177	15.960,00
Liyoko Okino Yoshikai	70/0460	2.328,00
Luci Bego Linhares Dias	72/0187	18.624,00
Lúcio Antônio de Oliveira Campos	72/1005	5.985,00
Luis Arthur Zuccoloto Galvão César	72/0525	5.040,00
Luiz Antonio Bailão	72/0799	5.985,00
Luiz Silveira Menna Barreto	72/913	5.985,00
Marcelo de Pontes Rocha	71/1214	6.984,00
Márcia Maria Gentile	72/1012	5.985,00
Márcio Augusto Lusvarghi Fioroni	71/0425	19.952,00
Marcos Macari	72/0999	5.985,00
Maria Luiza Ferreira	73/0032	1.494,00
Maria do Rosário Leme Brasil	71/0552	14.964,00
Miracema Gurgel de Almeida	73/0349	9.975,00
Nivar Gobbi	72/1011	5.985,00
Nylson Gomes da Silveira Filho	72/0922	5.985,00
Olavo de Carvalho Freitas	71/0394	7.482,00
Pedro Fernando Romanelli	73/0461	5.976,00
Pedro Thomé Francisco dos Reis	72/0526	5.040,00
Raphael Augusto de Arruda Soares	73/0417	15.960,00
Regina Helena Porto Francisco	72/1317	498,00
Renato Sérgio Balão Cordeiro	71/0370	11.976,00
Ricardo Brandt de Oliveira	72/0917	5.985,00
Roberto Martinez	72/0962	5.985,00
Roque Monteleone Neto	71/1367	6.984,00
Rubens Garcia Ricco	72/0776	5.985,00
Rui de Oliveira	72/1007	6.984,00
Sérgio Tufik	72/0923	5.985,00
Takachi Moriya	72/1087	5.985,00
Vanderlei Rodrigues	72/0323	3.150,00
Wilson Salgado Filho	72/1228	2.490,00
Woyne Figner Sacchetin	71/1424	6.984,00
Zuleice Viana da Silveira Terelho	71/0212	9.976,00

RIO CLARO

Ailton Antonio Baptista de Oliveira	72/0850	1.494,00
Antonio Gonçalves Pires Neto	73/0071	1.743,00

N o m e	Processo	Valor
Aparecida da Gloria Aissar	72/0875	5.985,00
Evlyn Márcia Leão de Moraes	72/0624	747,00
Fiávio Henrique Caetano	72/1029	5.985,00
Henrique Silva Poltroniéri	71/1520	5.040,00
Isabel Cristina Rossini	73/0730	5.976,00
Jairo Arana	73/0072	1.743,00
Leila Marrach	70/1378	1.272,00
Lígia Celoria Poltroniéri	70/0766	6.984,00
Lucy Marion Calderini P. Machado	72/0944	5.985,00
Madalena Niero	72/0607	498,00
Paulo Eduardo Cabral	72/1041	5.985,00
Regina Lúcia Morelli Silva de Moraes	71/0452	4.988,00
Roberto Teixeira Leite	71/0191	630,00
Romário de Araujo Mello	73/0110	1.992,00
Sebastião Marcos Antunes Firmo	71/0191	3.780,00
Vera Lígia Letizio Machado	71/0066	8.982,00
Waldir Rodrigues	73/0221	5.976,00

SÃO CARLOS

Alberto Marco Maccheroni	72/1179	747,00
Aldo Tancredo	72/0786	5.985,00
Antonio de Marmo Coscrato	71/1314	2.328,00
Antonio Mauro Ferraz de Negreiros	71/1162	1.995,00
Antonio Rubens de Moraes	72/0658	1.494,00
Athail Rangel Paulino Filho	71/1338	1.995,00
Benedito Aparecido dos Santos Rodrigues	72/0335	3.780,00
Cândido Botelho de Paula	72/0710	5.985,00
Carlos Alberto Gasparetto	70/1313	5.636,00
Carlos Alberto dos Reis Filho	72/0408	4.410,00
Cassio Ferraz Sampaio Junior	71/1342	1.995,00
Claudio Jorge Pessotti	72/706	23.940,00
Evaristo Antonio Rossi	72/0839	5.985,00
Félix de Castro Neto	72/1237	1.245,00
Gustavo Henrique Machado de Carvalho	71/0402	1.496,00
Han Chia Kang	72/1238	1.245,00
Herivelto Schiozer	71/0036	630,00
Isa Maria Muller Spinelli	70/0616	11.976,00
João Alberto Tenan	72/0334	3.780,00
João Sáhão Junior	72/0926	5.985,00
Jorge Campiteli Ferreira	72/1208	747,00
José Adalberto Malachias Marques	72/1239	747,00
José Alberto Ciacometti	73/0544	5.976,00
José Alfredo Ferreira Martins	71/0401	630,00
José Antonio Binoto	70/1280	630,00
José Antonio Pizzo	72/1217	1.494,00
José Carlos Degaspere	72/0803	5.985,00

N o m e	Processo	Valor
José Hiroki Saito	72/0701	11.970,00
José Luiz Mendonça Sarti	72/0734	747,00
José Luiz Pantoni	73/0689	5.976,00
José Luiz Torres Rossete	72/0841	5.985,00
José Penha Morato Junior	71/1528	1.890,00
José Pereira Pinto	71/1370	6.984,00
José Roberto Drugowich de Felicio	72/1223	1.494,00
José Thomaz Monteiro Júnior	72/0750	996,00
Libânio Miranda Pinheiro	72/0838	5.985,00
Lidério Citrângulo Ioriatti Junior	72/1224	1.743,00
Luís Otávio de Sousa Bulhões	72/0785	5.985,00
Luiz Augusto da Costa Ladeira	72/0845	5.985,00
Luiz Fernando Oliveira Ferreira	70/1312	849,50
Luiz Nunes de Oliveira	72/1397	1.494,00
Maisa Simões Saúda	72/1314	1.245,00
Manoel Diniz Peres	71/1191	1.995,00
Marco Antonio Otero	71/1341	10.194,00
Marcos Antonio Pereira de Godoy	72/1210	747,00
Maria Alice Bozola	72/0884	5.985,00
Maria Aparecida Simões	72/0966	15.960,00
Maria Cristina de Campos Danha	71/0583	1.245,00
Mariano Mairal Argental	72/0743	747,00
Mario Tamaki	72/0709	5.985,00
Mauricio Cleinman	71/1169	6.984,00
Mauro Augusto Demarzo	72/0511	5.985,00
Mirna Januária Leal Godinho	73/0325	1.995,00
Mounir Khalil El Debs	72/0707	5.985,00
Nelson Sumio Kaway	71/1484	5.670,00
Orlando Bastos Bonfim	72/1306	1.494,00
Osmar Fukushima	72/0337	498,00
Oswaldo José Pereira	71/1159	6.984,00
Ozíride Manzoli Neto	72/0846	5.985,00
Paulo Sergio Pizani	73/0405	15.960,00
Pierre Antoine Prelorentzou	72/0953	5.985,00
Renato Luiz Garitezi	72/0407	1.494,00
Roberto Takeshi Miwa	72/0818	5.985,00
Rutenio Gurgel Bastos	71/1540	5.985,00
Ruth de Gouvêa Duarte	72/1057	5.985,00
Ruy Barbosa	71/0264	2.520,00
Sandra Maria Venturelli	73/0289	1.995,00
Sebastião Elias Kuri	71/1335	6.984,00
Sérgio Carlos Zilio	72/1205	1.494,00
Sérgio Mergulhão	73/0545	5.976,00
Teresinha Aparecida Messias Barbosa	71/1230	1.890,00
Toshiaki Takeya	72/1379	747,00
Tsutomu Yado	71/0381	630,00

N o m e	Processo	Valor
Wang Chian Chun	72/0336	5.670,00
Wilson Sergio Venturini	72/0708	5.985,00
Yopanan Conrado Pereira Rebello	71/0847	1.995,00
Yuzo Niizu	72/0410	630,00

SÃO JOSÉ DOS CAMPOS

Antonio Candido Faleiros	72/0951	5.985,00
Frederico Kentaro Ihara	72/1443	996,00
Hédison Kiuity Sato	72/0277	5.670,00
João Geraldo Lessa da Silva	72/1229	1.245,00
Jorge Hideaki Iwashita	72/1273	1.992,00
José Luiz Raymundo	72/0155	2.544,00
José Manoel Balthazar	71/1544	6.984,00
Luiz Felipe Vieira Fernandes	72/1442	996,00
Masayoshi Tsuchida	71/1251	6.984,00
Massae Sato	71/1264	6.984,00
Paulo Bottarelli	72/1441	996,00
Paulo Shinzou Sakuma	71/0795	630,00
Paulo Urbanavicius	72/0132	1.272,00
Ruben Machado Pinto de Campos	71/0844	3.694,00
Tadashi Yokoyama	71/1265	6.984,00
Wagner José Quirici	72/1230	1.245,00
Wagner Sessin	71/1263	6.984,00

SÃO JOSÉ DO RIO PRETO

Wanderli Pedro Tadei	71/1091	22.116,00
Wlademir João Tadei	71/0440	24.940,00

T O T A L		7.915.962,07
------------------------	--	---------------------

RELATÓRIO DO SERVIÇO DE AUDITORIA E SETOR CONTÁBIL

REFERENTE AO EXERCÍCIO DE 1973

Como previmos em exercícios anteriores, com a implantação de nova orientação transmitida aos pesquisadores através de instruções analíticas sobre prestações de contas, neste exercício os resultados foram satisfatórios em relação aos exercícios anteriores, levando-se em conta que no quadro de pessoal, não houve alteração.

No fim do exercício de 1972, teve início a aplicação da dotação destinada ao desenvolvimento da agricultura, Convênio entre a União Federal o Governo do Estado de São Paulo e Agricultura, onde a Fundação de Amparo à Pesquisa do Estado de São Paulo, como interveniente, está incumbida de acompanhar a aplicação dos recursos, cabendo ao Serviço de Auditoria a tomada das contas.

Em 1973, expedimos 329 pareceres financeiros sobre prestações de contas do Convênio, entre a União Federal o Governo do Estado de São Paulo e Agricultura, expedindo-se ainda 252 pareceres financeiros de prestações de contas de pesquisas científicas, perfazendo o total de 581 prestações de contas examinadas, o que resultou no aumento de 62% acima dos exames realizados em 1972: **1972 — 358; 1973 — 581**.

Os trabalhos são orientados por Auditor-contador e Contador, com as seguintes atribuições:

AUDITORIA:

- 1) Instruções e normas em cumprimento à legislação fiscal vigente.
- 2) Exame das prestações de contas referentes aos auxílios concedidos.
- 3) Pareceres financeiros sobre as prestações de contas enviadas pelos pesquisadores.
- 4) Preparação dos títulos para quitação das contas, face aos pareceres expedidos.
- 5) Relacionamento dos bens a serem incorporados.
- 6) Memorando aos pesquisadores solicitando-lhes esclarecimentos necessários, bem como, a retificação das falhas apuradas no exame das contas.

- 7) Pareceres aos pesquisadores lembrando-lhes ter expirado o prazo para apresentação da prestação de contas.
- 8) Pareceres de contas prestadas que não se enquadram nas Instruções da Fundação, e que dependem de decisão e aprovação do Conselho Técnico-administrativo da FAPESP.
- 9) Exame das Prestações de Contas do Convênio.
- 10) Levantamento dos bens e preparação para doação.

AUDITORIA E SETOR CONTÁBIL:

- 1) Verificação do numerário existente no cofre, bem como, dos valores mobiliários pertencentes à FAPESP.
- 2) Conciliação das contas bancárias a vista dos extratos fornecidos pelo Banco do Estado de São Paulo S/A e Banco do Brasil.
- 3) Análise dos balanços mensais levantados pela Contabilidade a fim de acompanhar a execução orçamentária.
- 4) Sugestões para solução de problemas relacionados com a contabilidade.
- 5) Revisão e enquadramento de todos os lançamentos (plano de contas).
- 6) Balanços acompanhados dos respectivos anexos de receita e despesa.

Para melhor evidenciar os trabalhos executados, a Auditoria apresenta, a seguir, quadro demonstrativo das prestações de contas e expedientes diversos:

a) TOTAL DE PARECERES EXAMINADOS EM:

Exercícios anteriores	Saldo	1973	Total
Ref. a 1962	743	8	751
Ref. a 1963	900	14	914
Fef. a 1964	747	14	761
Ref. a 1965	705	17	722
Ref. a 1966	585	13	598
Ref. a 1967	620	12	632
Ref. a 1968	822	28	850
Ref. a 1969	1.004	71	1.075
Ref. a 1970	1.351	196	1.547
Ref. a 1971	627	236	863
Ref. a 1972	243	955	1.198
Ref. a 1973	—	101	101
TOTAL	8.347	1.665	10.012

b) PARECERES DE PROCESSOS EXAMINADOS EM:

Exercícios anteriores	Saldo	1973	Total
Ref. a 1962	257	1	258
Ref. a 1963	313	4	317
Fef. a 1964	265	2	267
Ref. a 1965	226	4	230
Ref. a 1966	218	2	220
Ref. a 1967	199	4	203
Ref. a 1968	276	5	281
Ref. a 1969	295	13	308
Ref. a 1970	274	43	317
Ref. a 1971	139	62	201
Ref. a 1972	50	84	134
Ref. a 1973	—	28	28
TOTAL	2.512	252	2.764

c) TITULOS DE QUITAÇÃO EXPEDIDOS EM:

Exercícios anteriores	Saldo	1973	Total
Ref. a 1962	257	1	258
Ref. a 1963	313	4	317
Fef. a 1964	265	2	267
Ref. a 1965	226	4	230
Ref. a 1966	218	2	220
Ref. a 1967	199	4	203
Ref. a 1968	276	5	281
Ref. a 1969	295	13	308
Ref. a 1970	274	43	317
Ref. a 1971	139	62	201
Ref. a 1972	50	84	134
Ref. a 1973	—	28	28
TOTAL	2.512	252	2.764

d) PROCESSOS EXAMINADOS E CANCELADOS EM:

Exercícios anteriores	Saldo	1973	Total
Ref. a 1962	2	—	2
Ref. a 1963	12	—	12
Fef. a 1964	29	—	29
Ref. a 1965	30	—	30
Ref. a 1966	4	—	4
Ref. a 1967	9	—	9
Ref. a 1968	3	—	3
Ref. a 1969	5	—	5
Ref. a 1970	6	—	6
Ref. a 1971	2	2	4
Ref. a 1972	—	1	1
Ref. a 1973	—	—	—
TOTAL	102	3	105

e) MEMORANDOS EXPEDIDOS EM:

Exercícios anteriores	Saldo	1973	Total
Ref. a 1962	217	5	222
Ref. a 1963	245	4	249
Fef. a 1964	171	6	177
Ref. a 1965	196	5	201
Ref. a 1966	125	7	132
Ref. a 1967	191	1	192
Ref. a 1968	226	13	239
Ref. a 1969	337	42	379
Ref. a 1970	338	106	444
Ref. a 1971	148	81	229
Ref. a 1972	36	117	153
Ref. a 1973	—	12	12
TOTAL	2.230	399	2.629

f) PARECERES SOBRE PRESTAÇÕES DE CONTAS QUE NÃO SE ENQUADRAM NAS INSTRUÇÕES DA FAPESP:

Exercícios anteriores	Saldo	1973	Total
Ref. a 1962	9	1	10
Ref. a 1963	14	2	16
Fef. a 1964	17	1	18
Ref. a 1965	26	3	29
Ref. a 1966	18	—	18
Ref. a 1967	22	1	23
Ref. a 1968	40	2	42
Ref. a 1969	50	1	51
Ref. a 1970	40	4	44
Ref. a 1971	16	3	19
Ref. a 1972	4	7	11
Ref. a 1973	—	1	1
TOTAL	256	26	282

g) DOAÇÕES CONCEDIDAS EM:

Exercícios anteriores	Saldo	1973	Total
Ref. a 1962	1	—	1
Ref. a 1963	3	—	3
Ref. a 1964	—	3	3
Ref. a 1965	1	1	2
Ref. a 1966	2	2	4
Ref. a 1967	—	2	2
Ref. a 1968	1	3	4
Ref. a 1969	1	2	3
Ref. a 1970	1	—	1
Ref. a 1971	—	—	—
Ref. a 1972	—	—	—
Ref. a 1973	—	—	—
TOTAL	10	13	23

h) EXPEDIENTES DIVERSOS: Sugestões, ordens de serviços e informações:

Exercícios anteriores	Saldo	1973	Total
Ref. a 1972	85	—	85
Ref. a 1973	—	25	25
TOTAL	85	25	110

i) CONVÊNIO — PARECERES — PRESTAÇÕES DE CONTAS MENSAS:

Exercícios anteriores	Saldo	1973	Total
Ref. a 1972	9	329	338
TOTAL	9	329	338

j) PROCESSOS DE AUXÍLIOS A BOLSISTAS:

Exercícios anteriores	Saldo	1973	Total
Ref. a 1969	21	—	21
Ref. a 1970	418	—	418
Ref. a 1971	183	26	209
Ref. a 1972	—	4	4
Ref. a 1973	—	7	7
TOTAL	622	37	659

k) CONVÊNIO — COMUNICAÇÃO DE EXAME PARCIAL DAS CONTAS:

Exercícios anteriores	Saldo	1973	Total
Ref. a 1972	9	329	338
TOTAL	9	329	338

RESUMO DA DEMONSTRAÇÃO ACIMA:

1) Pareceres de Processos Examinados	=	252	
2) Convênio — Pareceres — Prestações de Contas Mensais	=	329	581
3) Títulos de Quitação Expedidos	=		252
4) Convênio — Comunicação de Exame Parcial de Contas	=		329
5) Processos Examinados e Cancelados	=		3
6) Memorandos Expedidos	=		399
7) Pareceres sobre Prestações de Contas que não se enquadram nas Instruções da FAPESP	=		26
8) Doações Concedidas	=		13
9) Expedientes Diversos	=		25
10) Processos de Auxílios à Bolsistas	=		37
TOTAL DOS SERVIÇOS EXECUTADOS	=		1.665

Com os resultados acima demonstrados, julgamos ter cumprido satisfatoriamente as incumbências a nosso cargo.

São Paulo, 31 de dezembro de 1973.

José Durval Novaes Rocha

Responsável pela Contabilidade

CRC. Sp. 66.582

Roberto José Ponzio

Auditor

CRC. Sp. 3.818

